



BARCELONA
CENTRE
LOGÍSTIC
CATALUNYA

Estadísticas
Carga Aérea
BCN

2024 ✓



Miembros de las Comisiones de Carga Aérea y Seguridad Logística de BCL



1

Resultados generales



2

Exportaciones vs Importaciones



3

Evolución 'Belly' vs Carguero



4

Resultados globales Red Aena





Resultados del año

Aeropuerto base

BCN

Año

2024 ✓

Mercancías (t)

181.777

YoY (vs año anterior)

16.1% ↑

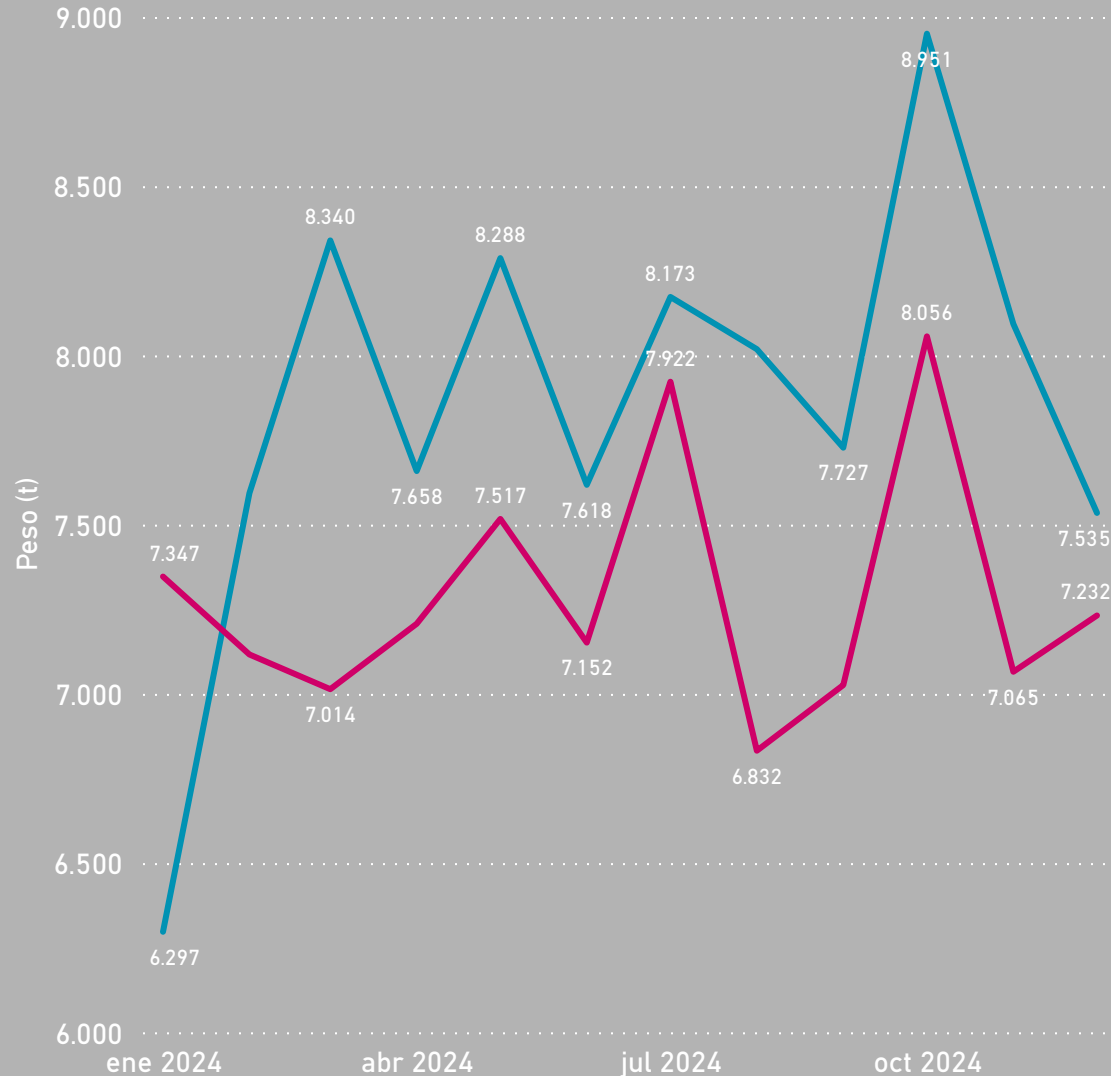


Comisión de Carga Aérea y Seguridad Logística:

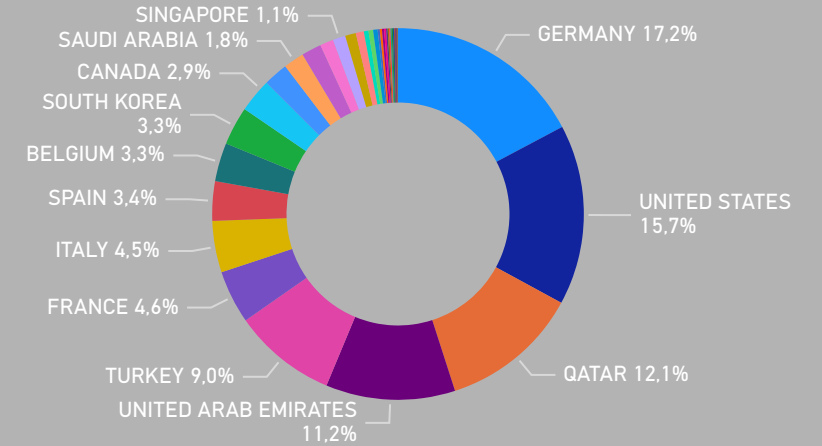


Evolución mensual

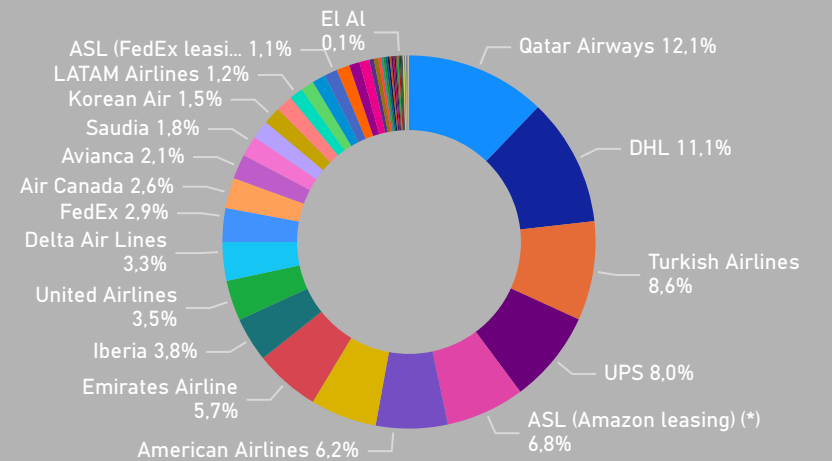
Exports Imports



Países destino (1ª escala)



Aerolíneas



(*) En el caso de la aerolínea ASL, se distingue la operativa de sus diferentes filiales, las cuales tienen como clientes principales a Amazon y FedEx, entre otros.



Exports vs Imports

Aeropuerto base

BCN

Año

2024 ✓

Exports (t)

94,29 ...

Exports (%)

51,9 %

Imports (t)

87,49 ...

Imports (%)

48,1 %



Comisión de Carga Aérea y Seguridad Logística:

ACCIÓ



VELLORE



BIOMEDICAL LOGISTICS



Cualde

DB SCHENKER



ESTEVE

EV CARGO

EXELCOOLSERVICES

Fracht GROUP

GPI

IAS HANDLING

IMAN

KERRY LOGISTICS



MANGO



NAEKO HANDLING



Securitas



swissport



Transportes Ricardo Martínez, S.A.

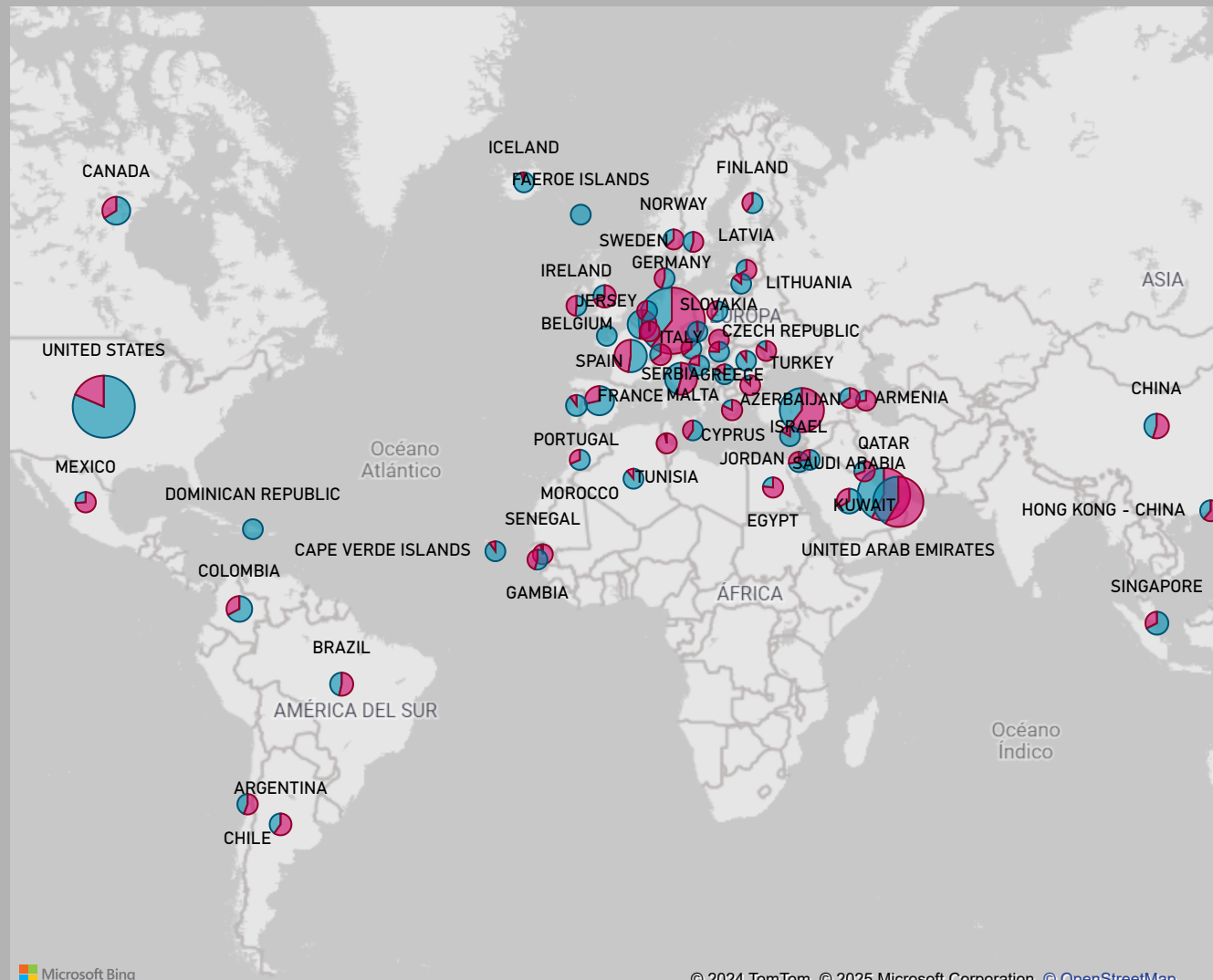


Usach



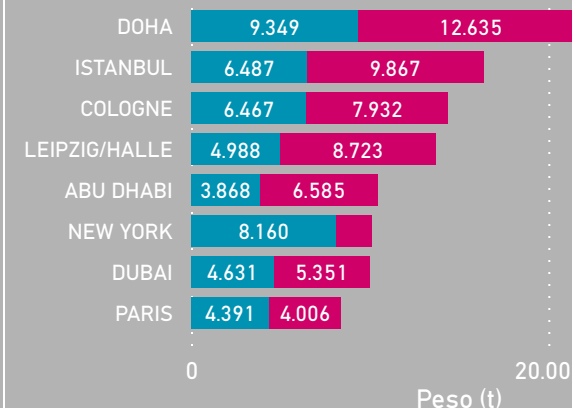
Principales países

● Exports ● Imports



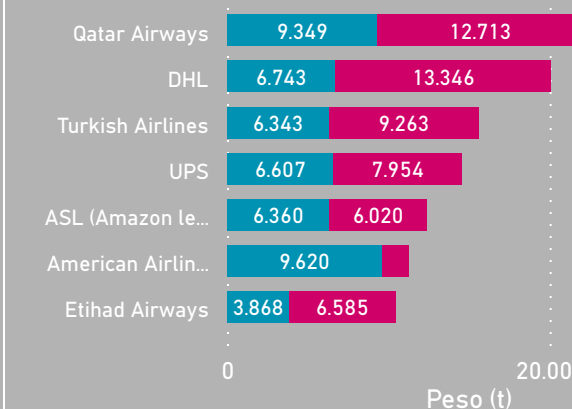
Principales destinos (primera escala)

● Exports ● Imports



Principales aerolíneas

● Exports ● Imports



(*) En el caso de ASL, se distingue la operativa de sus diferentes filiales, las cuales tienen como clientes principales a Amazon y FedEx, entre otros.



Rutas y aeronaves

Aeropuerto base

BCN

Año

2024 ✓



Comisión de Carga Aérea y Seguridad Logística:

ACCIÓN Generalitat de Catalunya



VELLORE CARGO COMMUNITY CENTER



BIOMEDICAL LOGISTICS



Cualde LOGISTICS

DB SCHENKER



ESTEVE Advancing health together

EVCARGO

EXELCOOLSERVICES

Fracht GROUP

GPI ALONG THE WORLD TO YOUR INTERESTS



IMAN

KERRY LOGISTICS



MANGO



NAEKO HANDLING



Securitas



swissport

Transjunior

Transportes Ricardo Martínez, S.A.

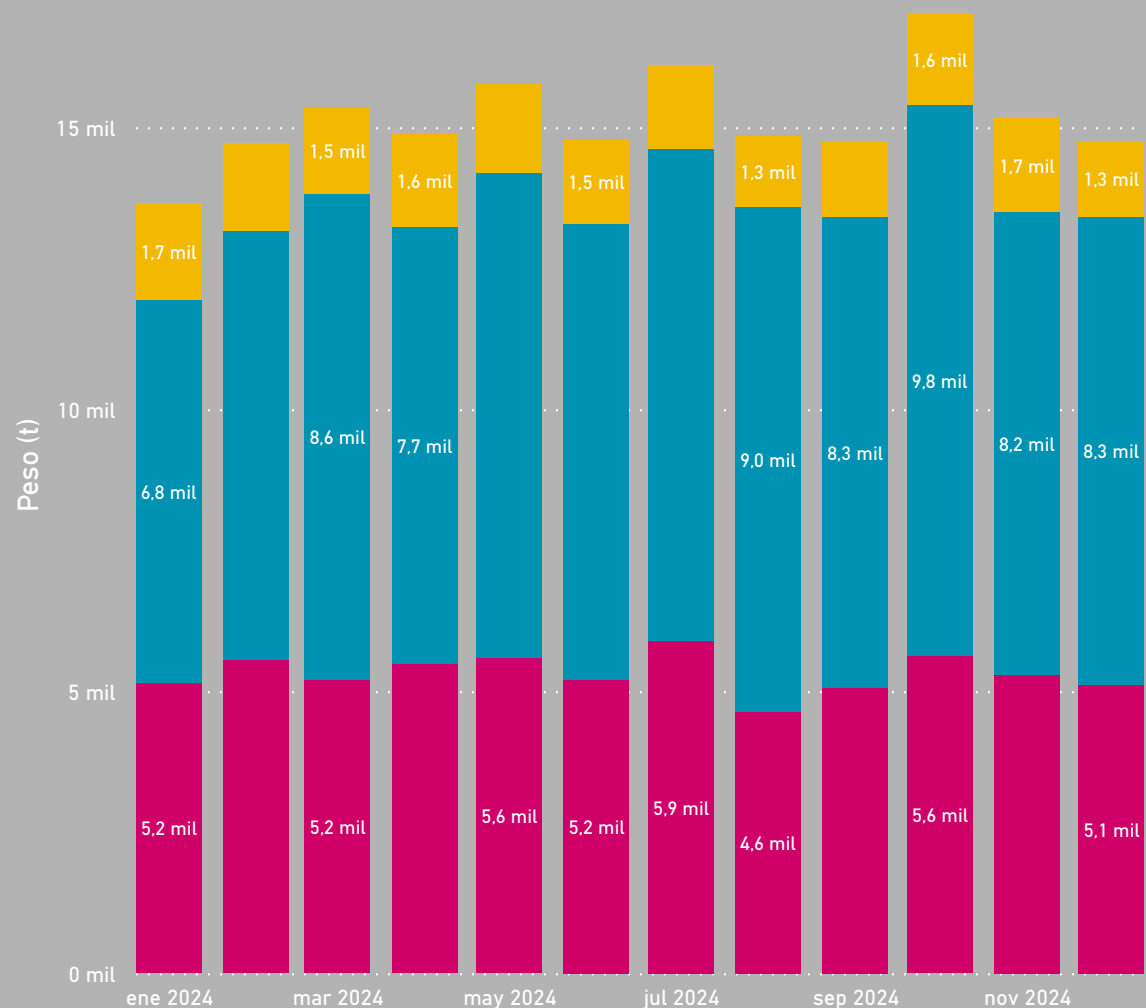
TVS BELIEVE IN THE POWER OF US

Usach Cof Assegurances

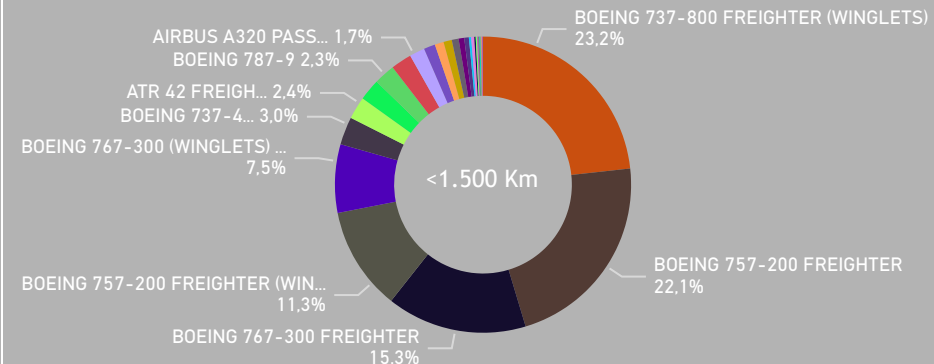
WFS Worldwide Flight Services

Evolución volumen mercancías por tipo de ruta

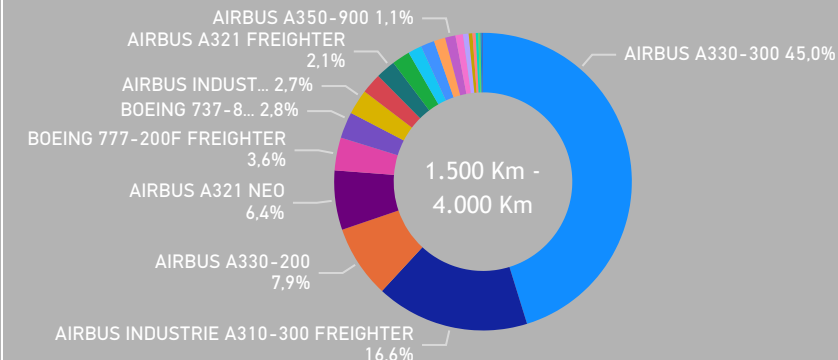
● Corto radio ● Largo radio ● Medio radio



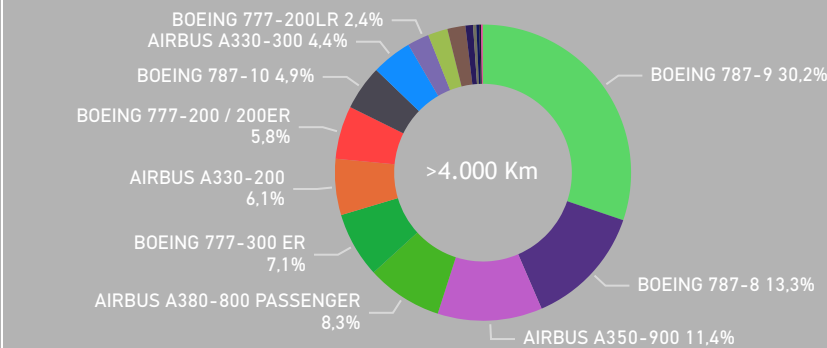
Rutas de CORTO radio: Mercancías por tipo de aeronave



Rutas de MEDIO radio: Mercancías por tipo de aeronave



Rutas de LARGO radio: Mercancías por tipo de aeronave





Global red Aena

Total red AENA

Año

2024 ✓

Mercancías anuales (t)

1.280.648

MoM (vs mes anterior)

0.9% ↑

YoY (vs año anterior)

18.6% ↑

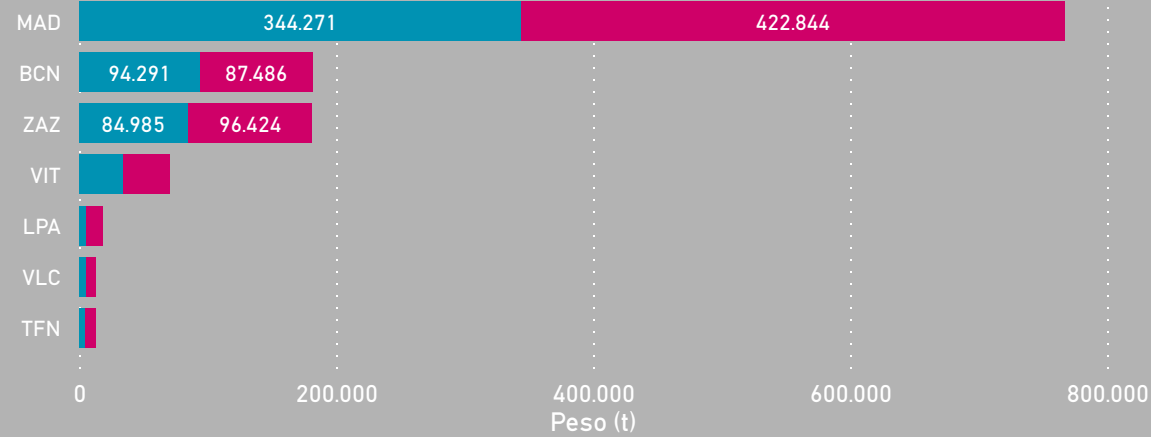


Comisión de Carga Aérea y Seguridad Logística:



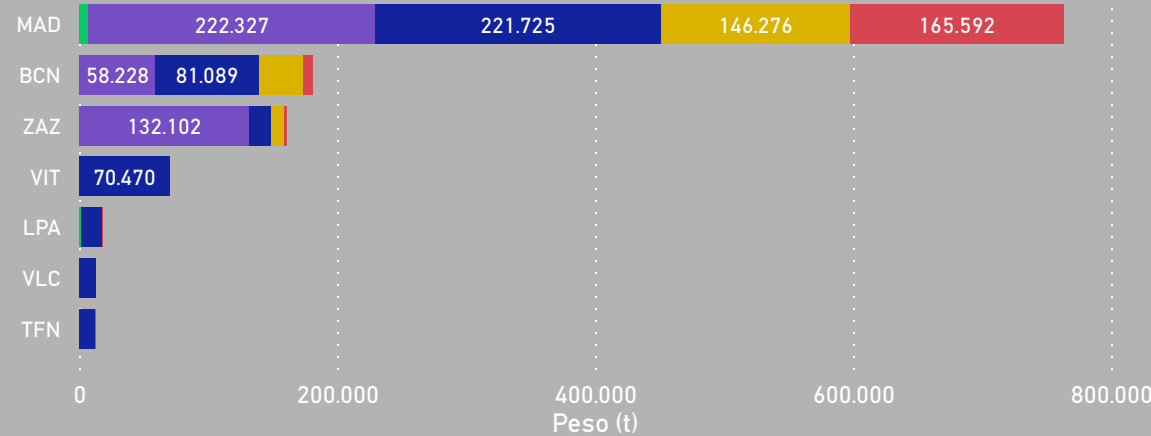
Exports / Imports por aeropuerto

● Exports ● Imports



Origen / Destino de la mercancía por aeropuerto (1ª escala)

● Africa ● Asia ● Europe ● North & Central America ● South America



Aeropuerto	Mercancía acumulada anual (t)	MoM (%)	YoY (%)
MAD	767.115	1.0 %	19.2 %
BCN	181.777	0.5 %	16.1 %
ZAZ	181.409	1.0 %	39.7 %
VIT	70.504	0.3 %	-1.7 %
LPA	18.440	1.3 %	7.4 %
VLC	12.902	0.6 %	-5.7 %
TFN	12.862	1.0 %	11.2 %
SVQ	10.954	1.7 %	0.4 %
PMI	6.760	0.1 %	-5.9 %
SCQ	4.942	-1.2 %	2.5 %
ALC	4.249	0.1 %	-4.8 %
AGP	3.589	3.4 %	27.9 %
BIO	928	1.6 %	23.5 %
IBZ	862	0.8 %	-13.2 %
TFS	808	-0.6 %	3.7 %
MAH	597	2.4 %	-13.3 %
ACE	508	0.5 %	-2.7 %
FUE	349	0.2 %	-6.1 %
SPC	320	0.1 %	14.1 %
VGO	315	-3.3 %	-61.0 %
GRO	302	12.7 %	-2.0 %
LCG	55	-6.0 %	-28.9 %
VDE	53	-0.9 %	-8.8 %
MLN	32	-0.1 %	29.4 %
OVD	7	-9.1 %	-37.5 %
GMZ	4	0.0 %	-12.0 %
EAS	2	0.0 %	-37.4 %

Gracias



Miembros de las Comisiones de Carga Aérea y Seguridad Logística de BCL

