



Estadísticas Carga Aérea

Permite conectarse a Dataverse mediante su punto de conexión de SQL.

December ▾

2024 ▾



Miembros de las Comisiones de Carga Aérea y Seguridad Logística de BCL



1

Resultados generales del mes



2

Exportaciones vs Importaciones



3

Evolución 'Belly' vs Carguero



4

Resultados globales Red Aena



Resultados del mes

Aeropuerto base

BCN

Mes analizado

December ✓

Año

2024 ✓

Mercancías del mes (t)

14.766

MoM (vs mes anterior)

-2.6%↓

YoY (vs año anterior)

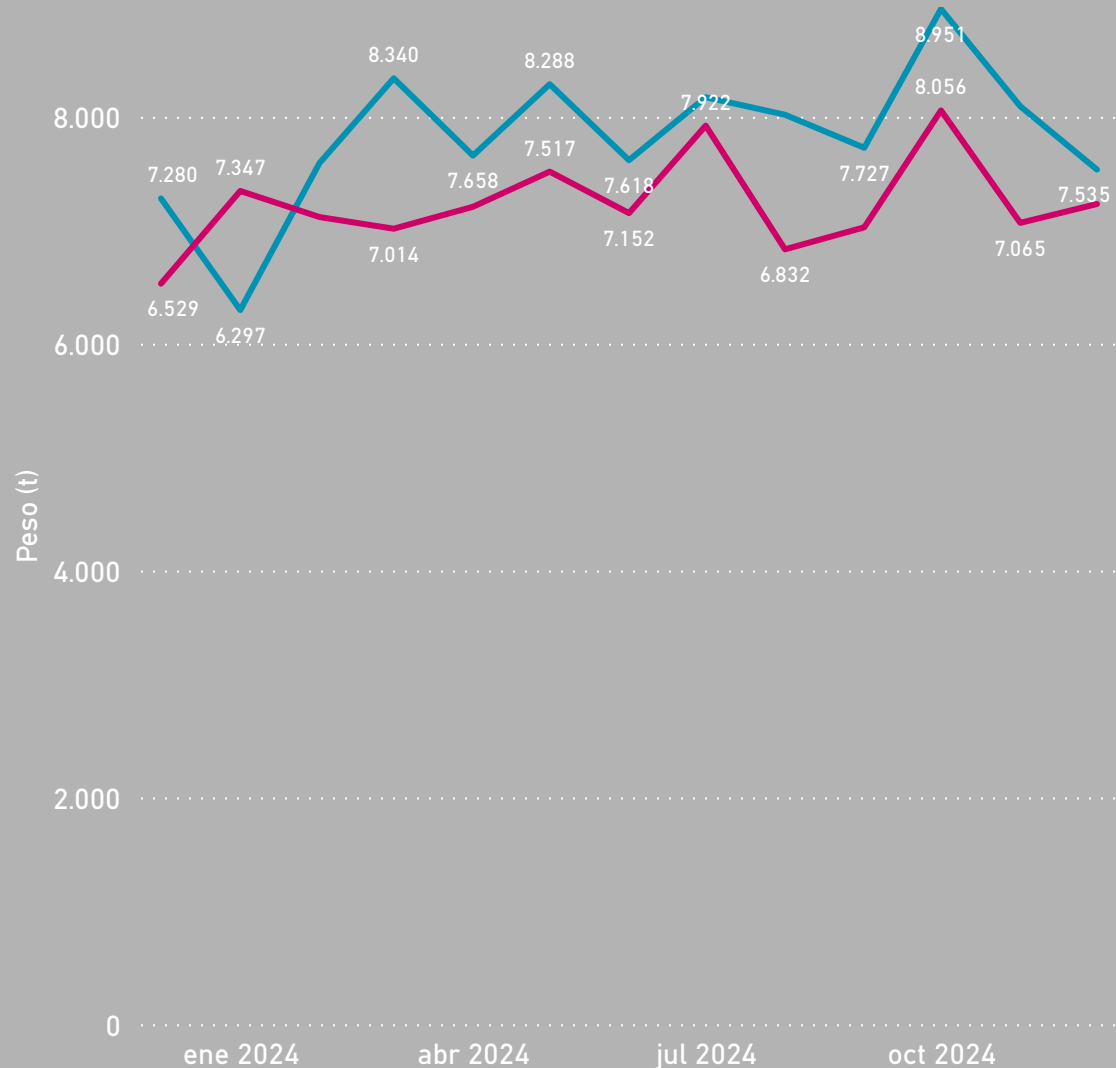
6.9%↑

Comisión de Carga Aérea y Seguridad Logística:

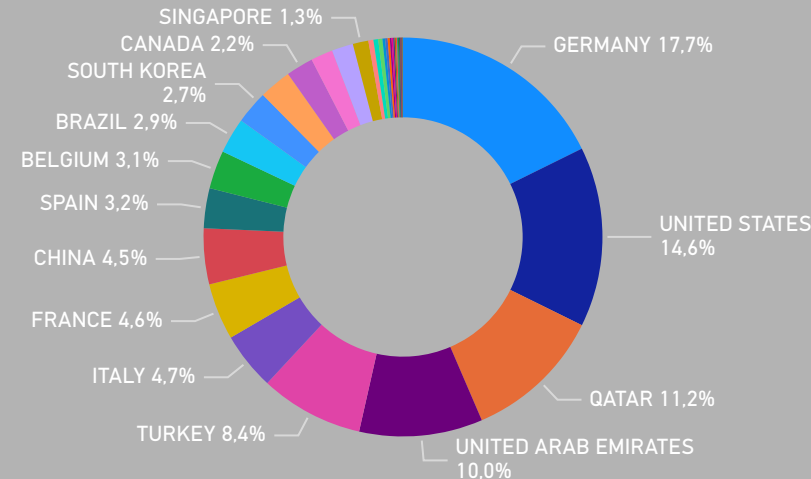
- ACCIO Generalitat de Catalunya
- aena
- VELLORE Cargo Community System
- ALeu
- BIOMEDICAL LOGISTICS
- almirall
- Cualde LOGISTICS
- DB SCHENKER
- Edgm
- ESTEVE Advancing health together
- EVCARGO
- EXELCOOL SERVICES
- Fracht GROUP
- GPI ALIGN THE WORLD TO YOUR INTERESTS
- IAS HANDLING
- IMAN
- KERRY LOGISTICS
- MBA Freight Solutions UK
- MANGO
- mercabarna
- NAEKO HANDLING
- orange
- Securitas
- SISTACH High Security Logistics
- swissport
- TransJunior
- Transportes Ricardo Martínez, S.A.
- TVS
- Usach Cif Assurance
- WFS Worldwide Flight Services

Evolución mensual

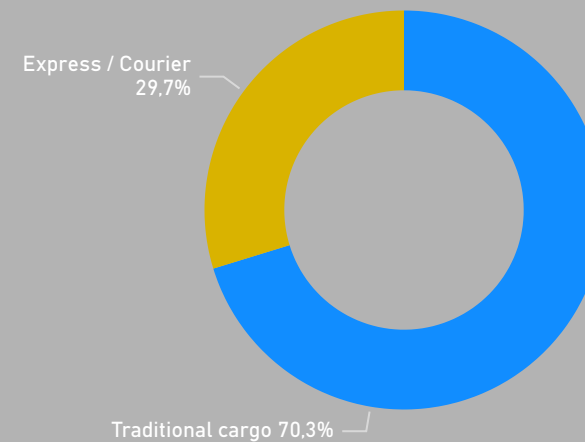
Exports Imports



Países destino (1ª escala)



Carga tradicional vs Exprés





Exports vs Imports

Aeropuerto base

BCN

Mes analizado

December

Año

2024

Exports (t)

7,53 mil

Exports (%)

51,0 %

Imports (t)

7,23 mil

Imports (%)

49,0 %

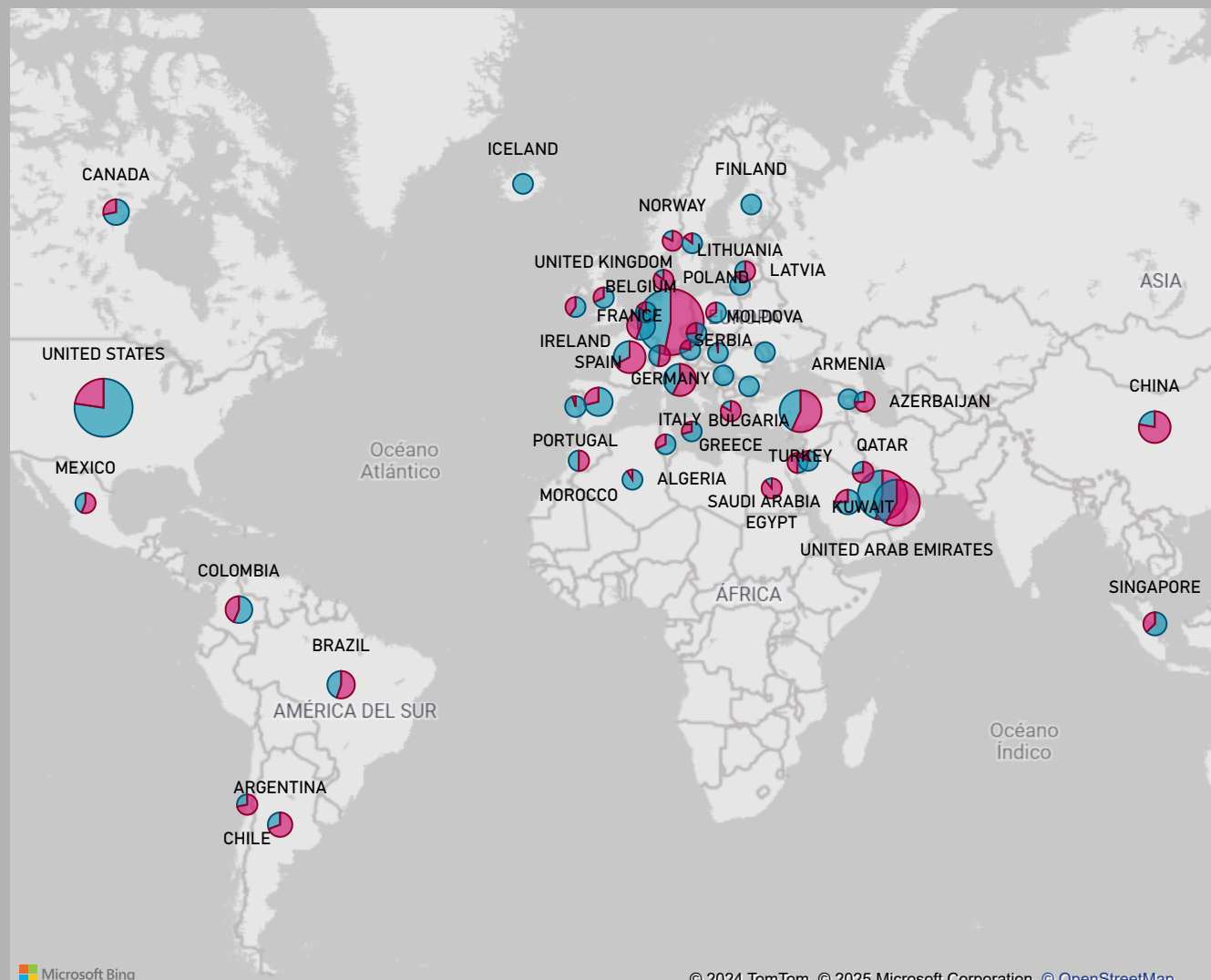


Comisión de Carga Aérea y Seguridad Logística:



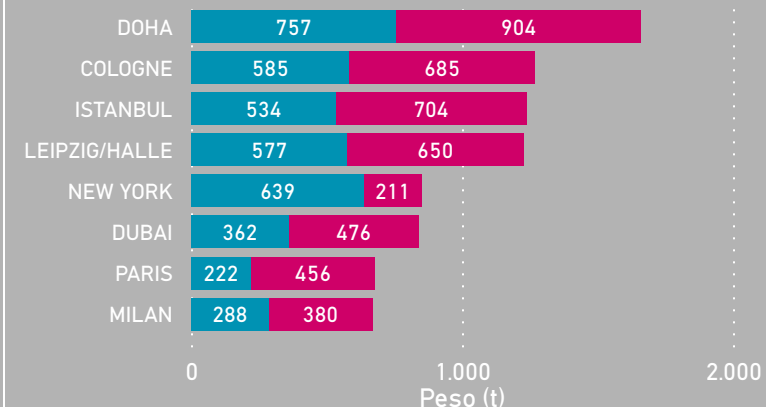
Principales países

● Exports ● Imports



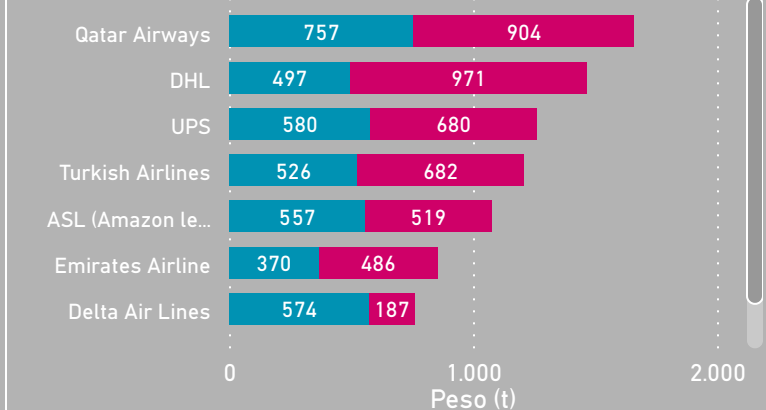
Principales destinos (primera escala)

● Exports ● Imports



Principales aerolíneas

● Exports ● Imports



(*) En el caso de ASL, se distingue la operativa de sus diferentes filiales, las cuales tienen como clientes principales a Amazon y FedEx, entre otros.



'Belly' vs Carguero

Aeropuerto base

BCN

Mes analizado

December

Año

2024

Belly (t)

9,86 mil

Belly (%)

66,7 %

Carguero (t)

4,91 mil

Carguero (%)

33,3 %

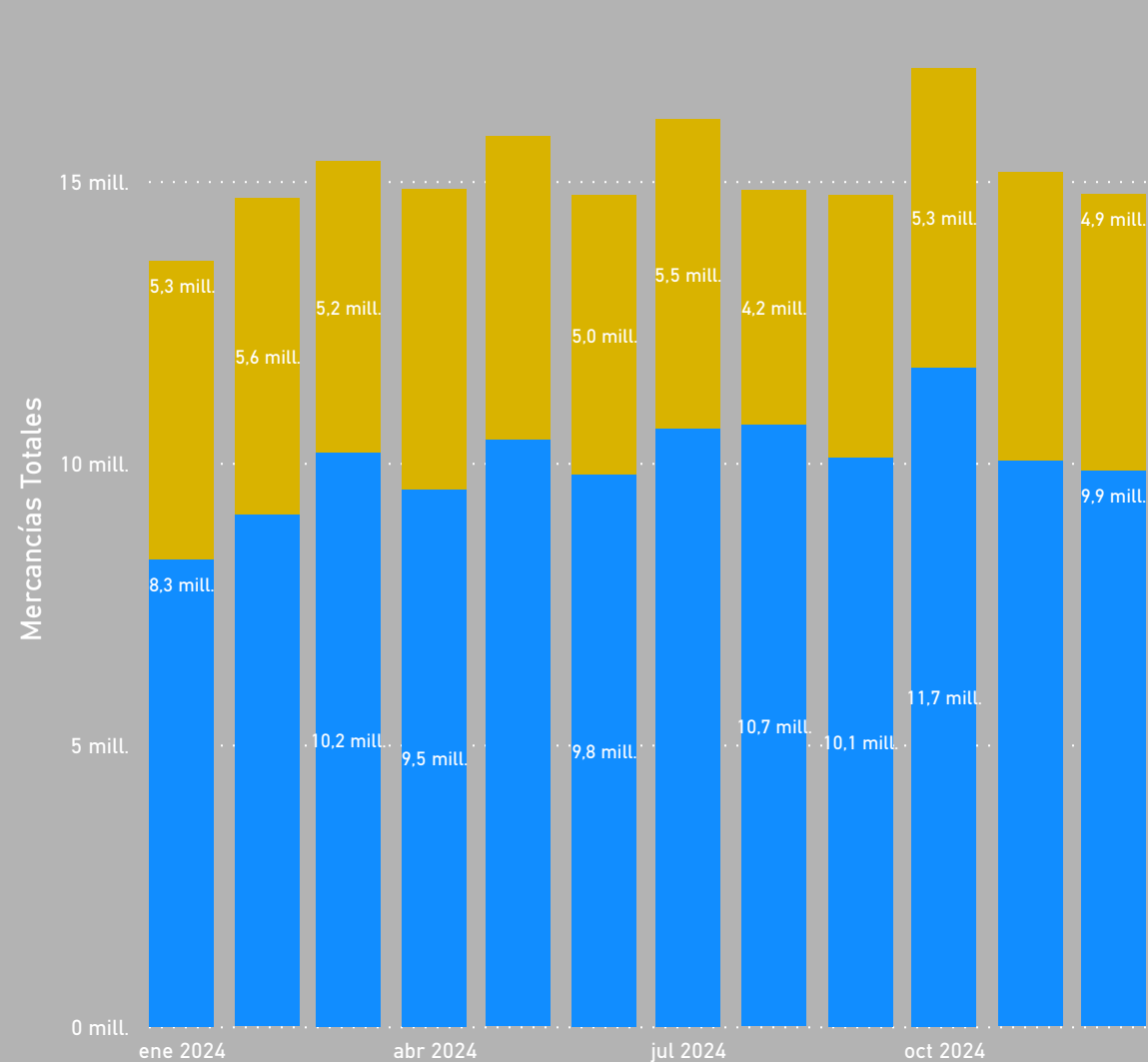


Comisión de Carga Aérea y Seguridad Logística:

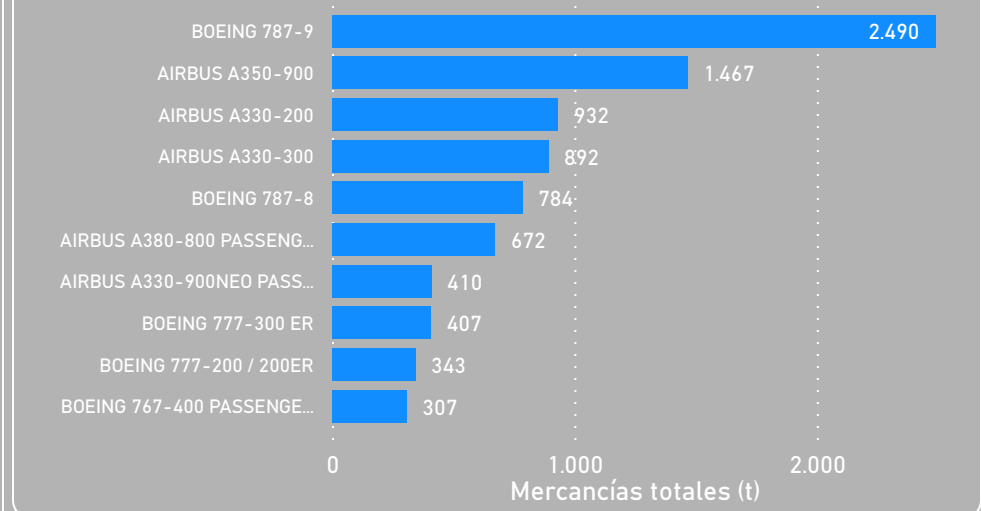


Evolución 'Belly' vs Carguero (según toneladas)

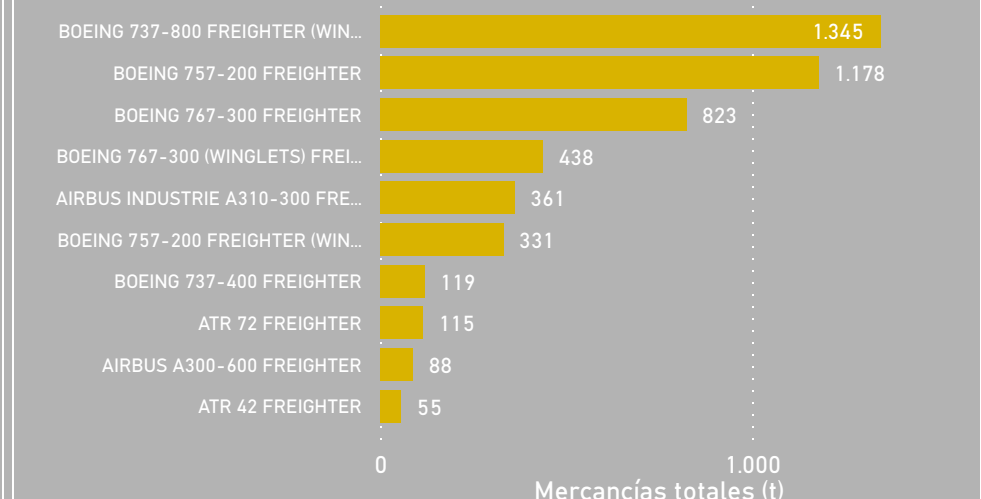
Belly cargo ● Freighter



Principales aeronaves 'Belly'



Principales aeronaves Cargueras / 'Freighter'





Global red Aena

Total red AENA

Mes analizado

December

Año

2024

Mercancías del mes (t)

111.030

MoM (vs mes anterior)

-7.9%↓

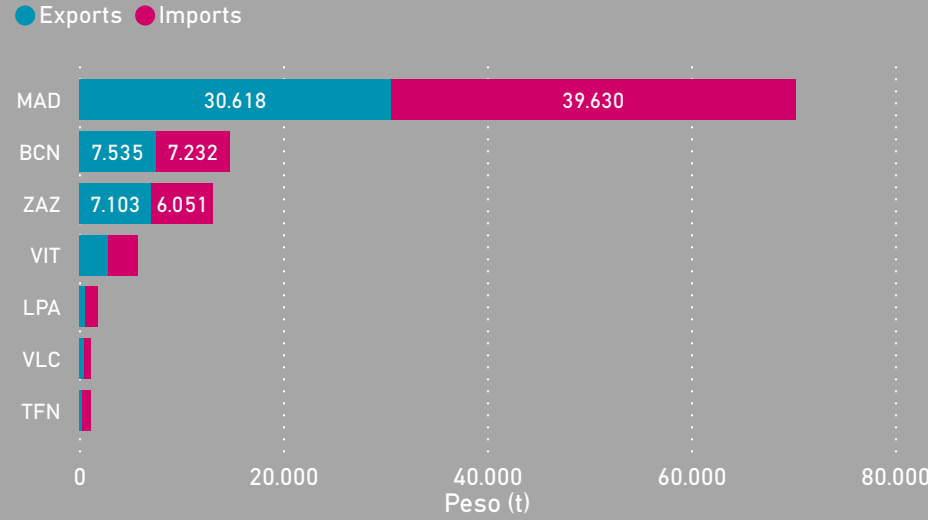
YoY (vs año anterior)

11.3%↑

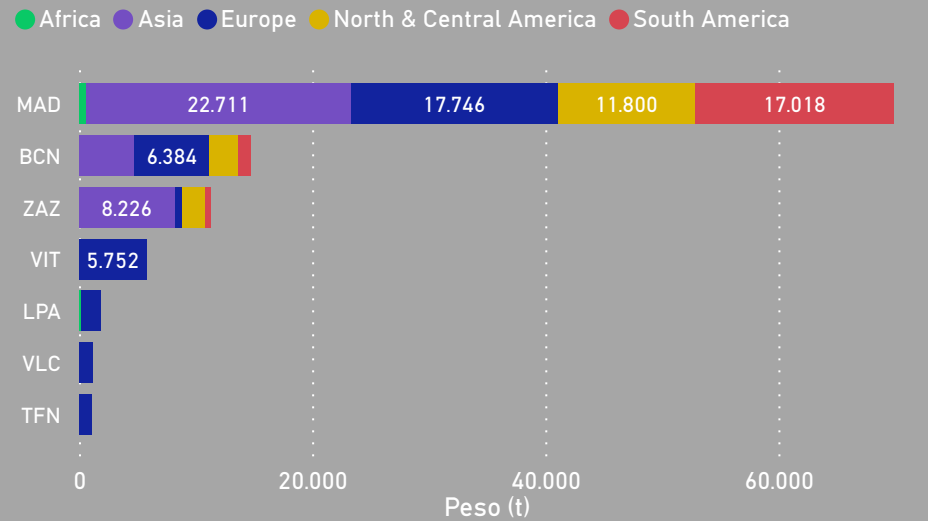
Comisión de Carga Aérea y Seguridad Logística:



Exports / Imports por aeropuerto



Origen / Destino de la mercancía por aeropuerto (1ª escala)



Aeropuerto	Mercancía acumulada anual (t)	Crecimiento acumulado anual (%)	Mercancía mensual (t)	MoM (%)	YoY (%)
MAD	767.115	19,2 %	70.248	-1,7 %	11,9 %
BCN	181.777	16,1 %	14.766	-2,6 %	6,9 %
ZAZ	181.409	39,7 %	13.154	-37,6 %	16,5 %
VIT	70.504	-1,7 %	5.752	-1,7 %	4,4 %
LPA	18.440	7,4 %	1.866	15,3 %	14,3 %
VLC	12.902	-5,7 %	1.145	4,6 %	7,3 %
TFN	12.862	11,2 %	1.114	5,9 %	12,6 %
SVQ	10.954	0,4 %	1.044	4,2 %	21,9 %
PMI	6.760	-5,9 %	488	-8,8 %	2,0 %
SCQ	4.942	2,5 %	307	-28,1 %	-15,8 %
ALC	4.249	-4,8 %	375	-1,1 %	1,3 %
AGP	3.589	27,9 %	303	-11,7 %	64,3 %
BIO	928	23,5 %	70	-11,0 %	27,5 %
IBZ	862	-13,2 %	60	-10,5 %	13,5 %
TFS	808	3,7 %	82	31,5 %	-5,6 %
MAH	597	-13,3 %	57	24,1 %	32,6 %
ACE	508	-2,7 %	47	3,2 %	5,8 %
FUE	349	-6,1 %	31	0,6 %	2,3 %
SPC	320	14,1 %	35	47,2 %	1,2 %
VGO	315	-61,0 %	41	47,5 %	-20,8 %
GRO	302	-2,0 %	36	-43,8 %	2043,1 %
LCG	55	-28,9 %	6	42,5 %	-36,5 %
VDE	53	-8,8 %	4	-18,2 %	-10,7 %
MLN	32	29,4 %	2	-11,9 %	-1,4 %
OVD	7	-37,5 %	0	-95,7 %	-91,0 %
GMZ	4	-12,0 %	0	-71,9 %	0,0 %

Gracias

Miembros de las Comisiones de Carga Aérea y Seguridad Logística de BCL

