



BARCELONA  
CENTRE  
LOGÍSTIC  
CATALUNYA

Estadísticas  
Carga Aérea  
BCN

November ▾

2024 ▾



## Miembros de las Comisiones de Carga Aérea y Seguridad Logística de BCL



1

Resultados generales del mes



2

Exportaciones vs Importaciones



3

Evolución 'Belly' vs Carguero



4

Resultados globales Red Aena





Resultados del mes

Aeropuerto base

BCN

Mes analizado

November

Año

2024

Mercancías del mes (t)

15.158

MoM (vs mes anterior)

-10.9% ↓

YoY (vs año anterior)

9.5% ↑

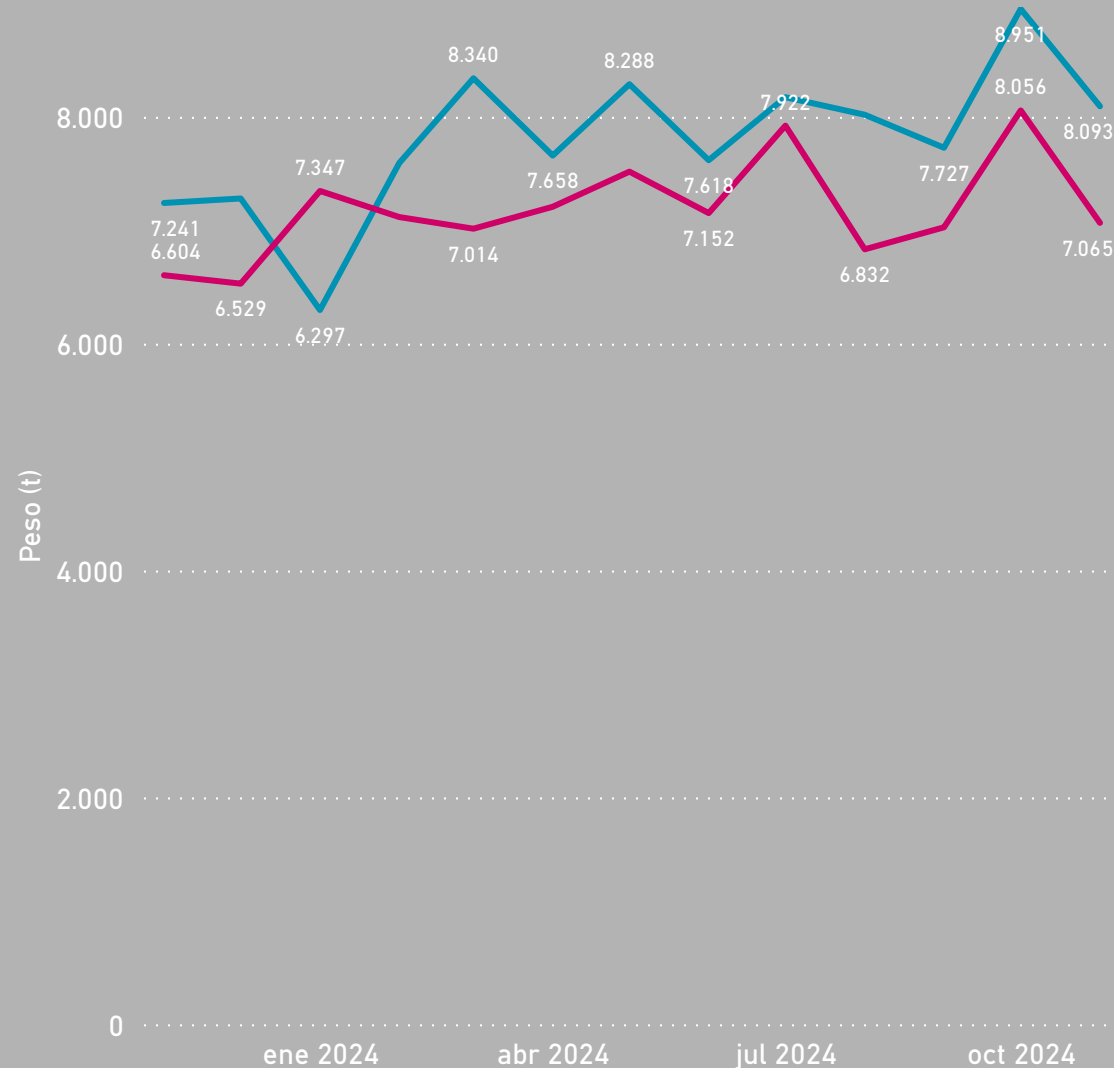


Comisión de Carga Aérea y Seguridad Logística:

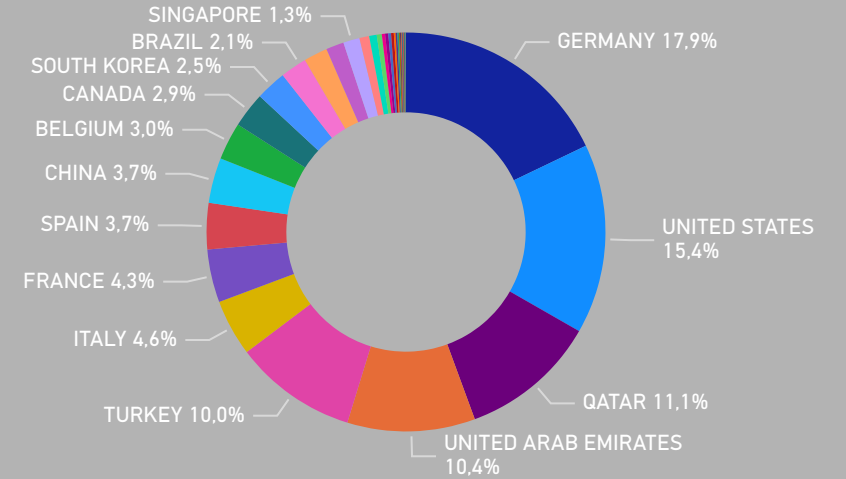
- ACCIO Generalitat de Catalunya
- aena
- VELLORE Cargo Community System
- aleu
- BIOMEDICAL LOGISTICS
- almirall
- Cualde LOGISTICS
- DB SCHENKER
- Edgm
- ESTEVE Advancing health together
- EVCARGO
- EXELCOOL SERVICES
- Fracht GROUP
- GPI ALIGN THE WORLD TO YOUR INTERESTS
- IAS HANDLING
- IMAN
- KERRY LOGISTICS
- MBA Freight Solutions UK
- MANGO
- mercabarna
- NAEKO HANDLING
- orange
- Securitas
- SISTACH High Security Logistics
- swissport
- TransJunior
- Transportes Ricardo Martínez, S.A.
- TVS BELIEVE IN THE POWER OF US
- Usach Cif Assurances
- WFS Worldwide Flight Services

### Evolución mensual

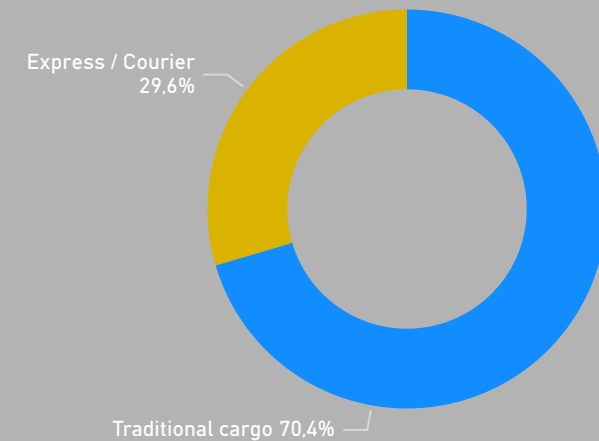
Exports Imports



### Países destino (1ª escala)



### Carga tradicional vs Exprés





Exports vs Imports

Aeropuerto base

BCN

Mes analizado

November

Año

2024

Exports (t)

8,09 mil

Exports (%)

53,4 %

Imports (t)

7,07 mil

Imports (%)

46,6 %

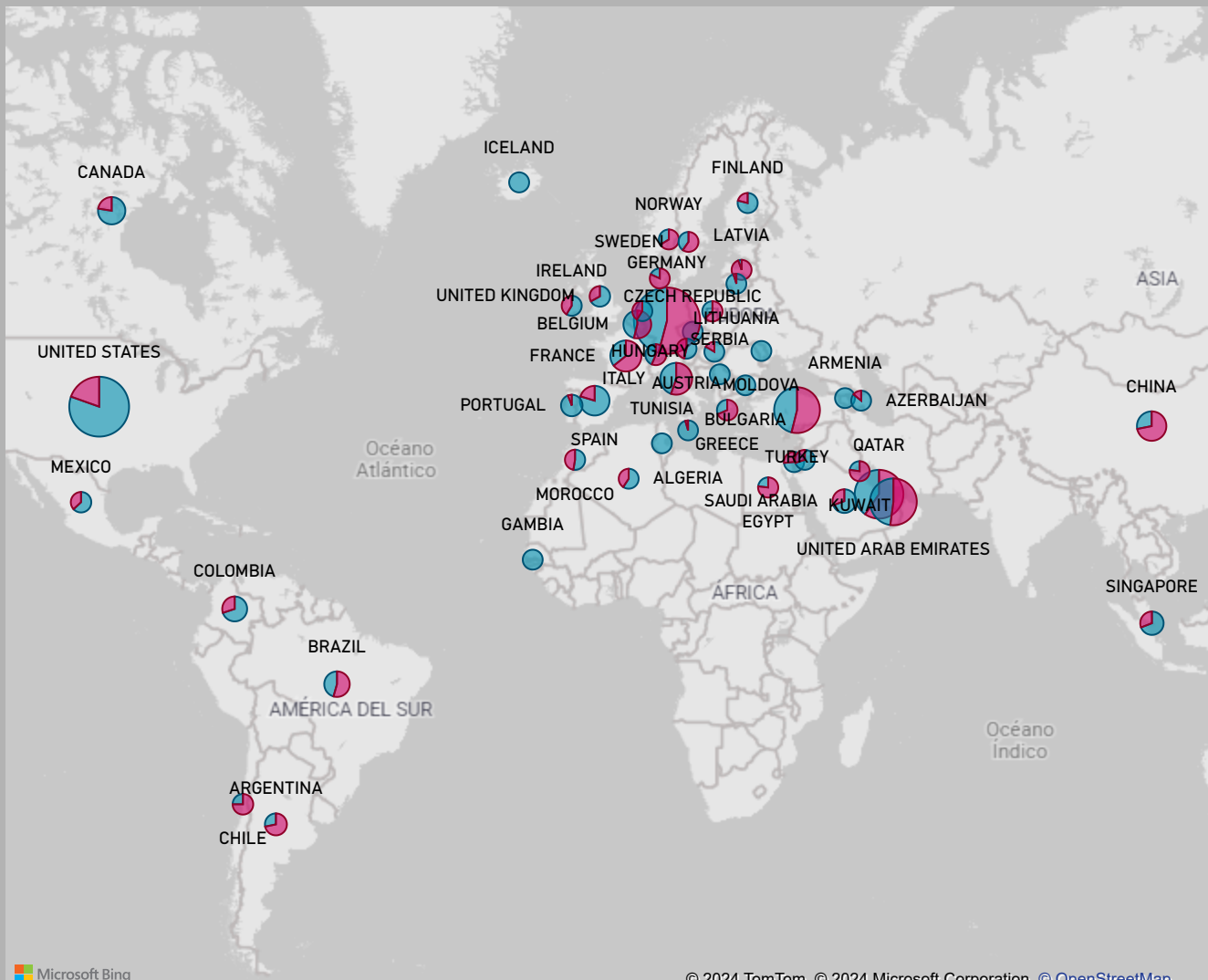


Comisión de Carga Aérea y Seguridad Logística:



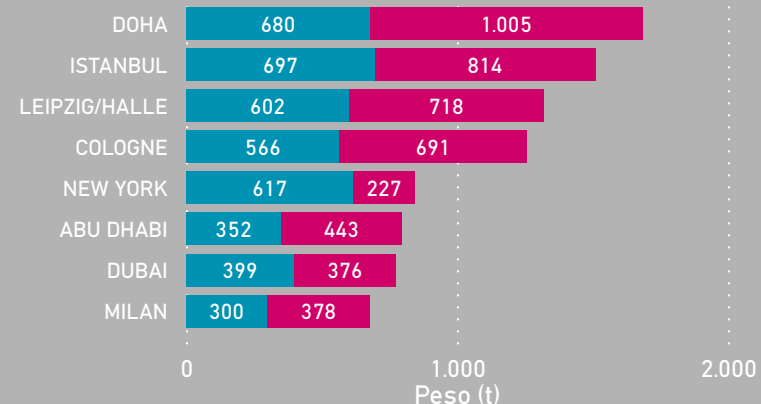
### Principales países

● Exports ● Imports



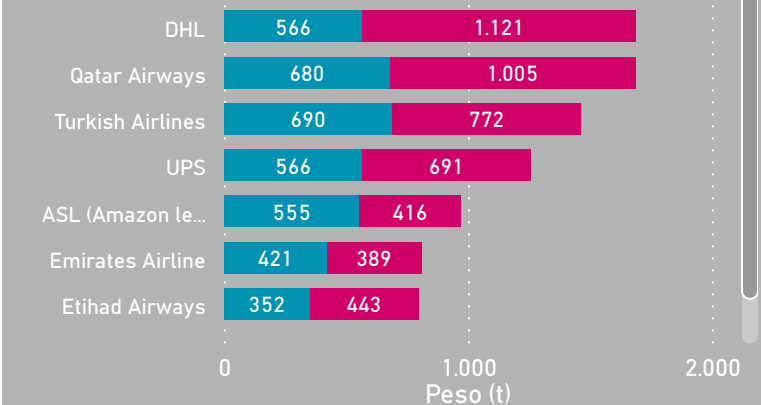
### Principales destinos (primera escala)

● Exports ● Imports



### Principales aerolíneas

● Exports ● Imports



(\*) En el caso de ASL, se distingue la operativa de sus diferentes filiales, las cuales tienen como clientes principales a Amazon y FedEx, entre otros.





'Belly' vs Carguero

Aeropuerto base

BCN

Mes analizado

November

Año

2024

Belly (t)

10,05 ...

Belly (%)

66,3 %

Carguero (t)

5,11 mil

Carguero (%)

33,7 %

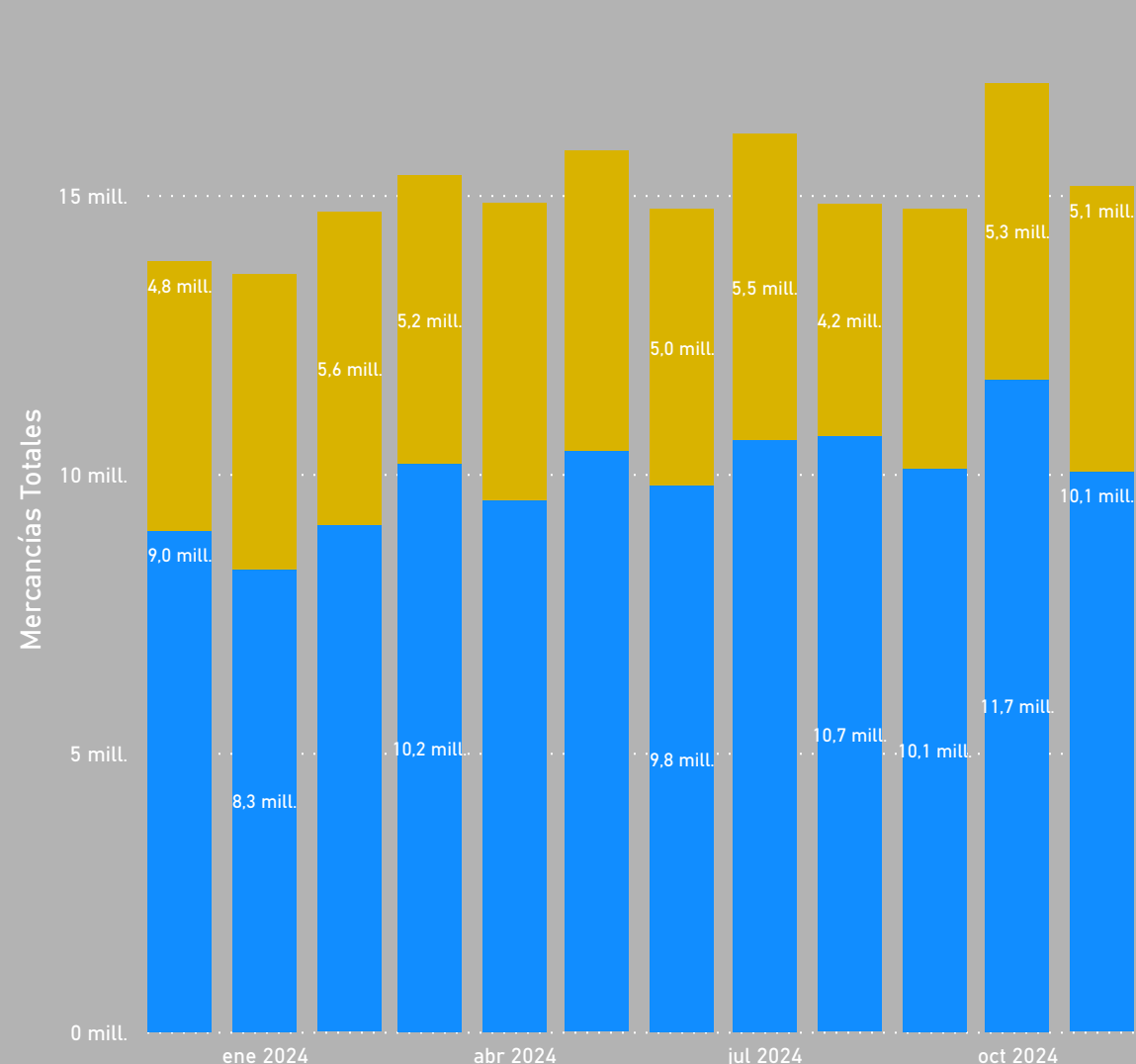


Comisión de Carga Aérea y Seguridad Logística:

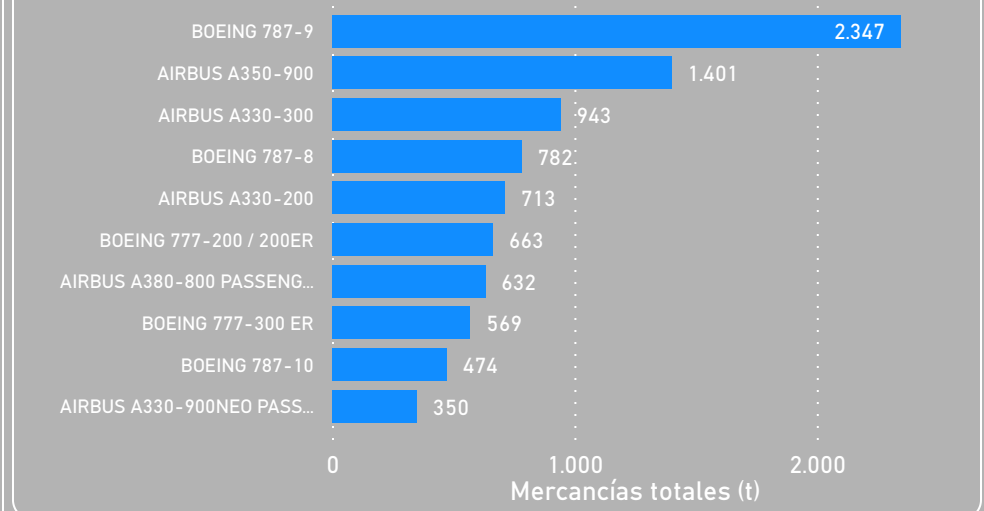


### Evolución 'Belly' vs Carguero (según toneladas)

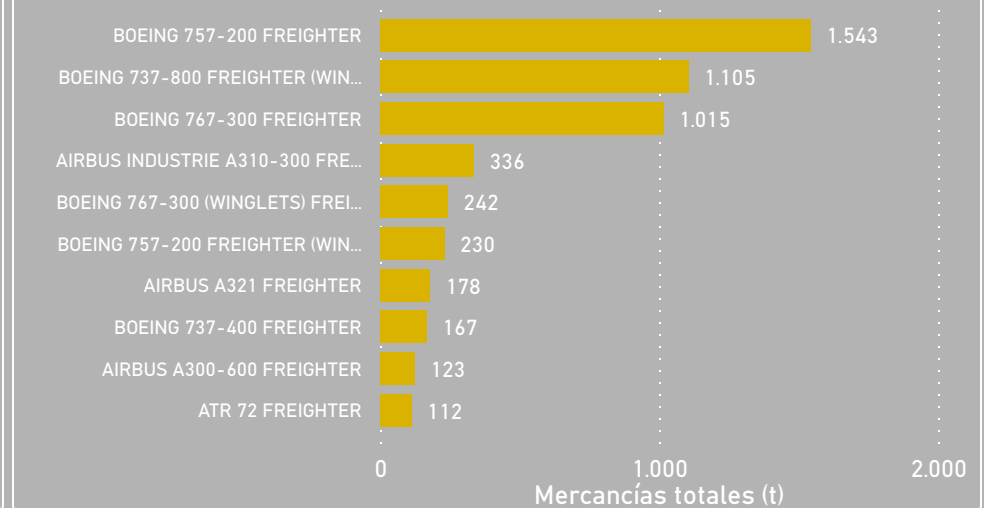
Belly cargo (blue) Freighter (yellow)




### Principales aeronaves 'Belly'



### Principales aeronaves Cargueras / 'Freighter'





Global red Aena

Total red AENA

Mes analizado

November

Año

2024

Mercancías del mes (t)

120.493

MoM (vs mes anterior)

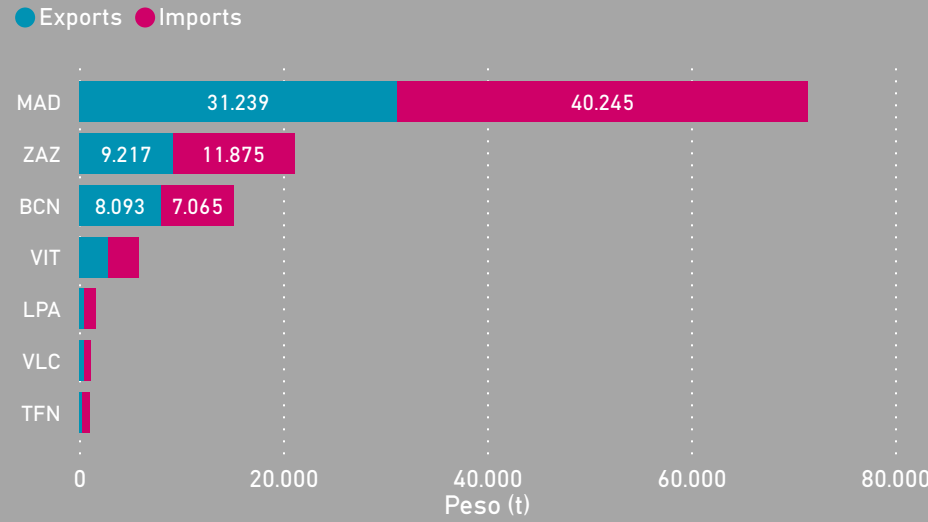
-3%↓

YoY (vs año anterior)

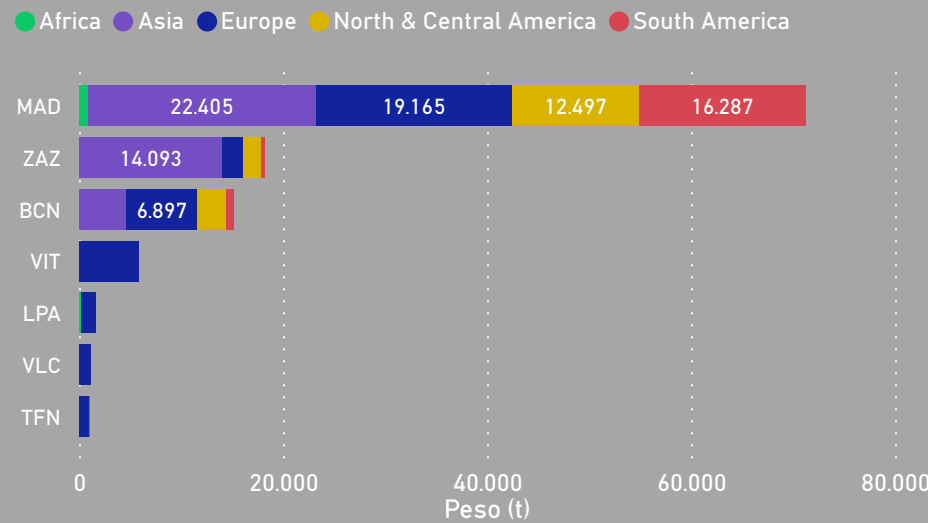
17.6%↑



Exports / Imports por aeropuerto



Origen / Destino de la mercancía por aeropuerto (1ª escala)



Aeropuerto	Mercancía acumulada anual (t)	Crecimiento acumulado anual (%)	Mercancía mensual (t)	MoM (%)	YoY (%)
MAD	696.867	20,0 %	71.484	-1,6 %	16,9 %
ZAZ	168.254	41,9 %	21.091	0,4 %	50,6 %
BCN	167.011	17,0 %	15.158	-10,9 %	9,5 %
VIT	64.752	-2,2 %	5.852	-7,7 %	-8,8 %
LPA	16.575	6,7 %	1.618	-5,1 %	3,7 %
VLC	11.757	-6,8 %	1.095	-0,2 %	-27,5 %
TFN	11.748	11,0 %	1.052	-7,8 %	6,0 %
SVQ	9.910	-1,5 %	1.002	-3,5 %	9,9 %
PMI	6.271	-6,5 %	535	-15,2 %	-7,8 %
SCQ	4.635	4,0 %	426	2,2 %	-0,3 %
ALC	3.875	-5,3 %	379	4,3 %	-1,7 %
AGP	3.286	25,3 %	343	19,6 %	127,7 %
BIO	858	23,2 %	78	-16,9 %	19,4 %
IBZ	802	-14,7 %	67	-12,0 %	-11,8 %
TFS	726	4,8 %	63	-22,4 %	24,5 %
MAH	540	-16,3 %	46	-5,6 %	-4,6 %
ACE	460	-3,5 %	46	1,1 %	-0,0 %
FUE	317	-6,9 %	31	17,4 %	-20,4 %
SPC	285	15,9 %	24	4,0 %	-12,6 %
VGO	274	-63,7 %	28	-30,7 %	-48,3 %
GRO	266	-13,1 %	63	-27,6 %	-3,4 %
VDE	49	-8,7 %	5	-8,1 %	-7,5 %
LCG	49	-27,8 %	4	-6,5 %	-25,6 %
MLN	30	31,7 %	2	-35,3 %	-8,6 %
OVD	7	-33,6 %	2	288,0 %	390,8 %
GMZ	4	-12,5 %	1	68,1 %	21,5 %
EAS	2	-37,4 %	0	-94,7 %	-93,1 %
QSA	1		0	-66,7 %	

Gracias

## Miembros de las Comisiones de Carga Aérea y Seguridad Logística de BCL

