



BARCELONA
CENTRE
LOGÍSTIC
CATALUNYA

Estadísticas
Carga Aérea
BCN

October ▾

2024 ▾



Miembros de las Comisiones de Carga Aérea y Seguridad Logística de BCL



1

Resultados generales del mes



2

Exportaciones vs Importaciones



3

Evolución 'Belly' vs Carguero



4

Resultados globales Red Aena



Resultados del mes

Aeropuerto base

BCN

Mes analizado

October

Año

2024

Mercancías del mes (t)

17.007

MoM (vs mes anterior)

15.3%↑

YoY (vs año anterior)

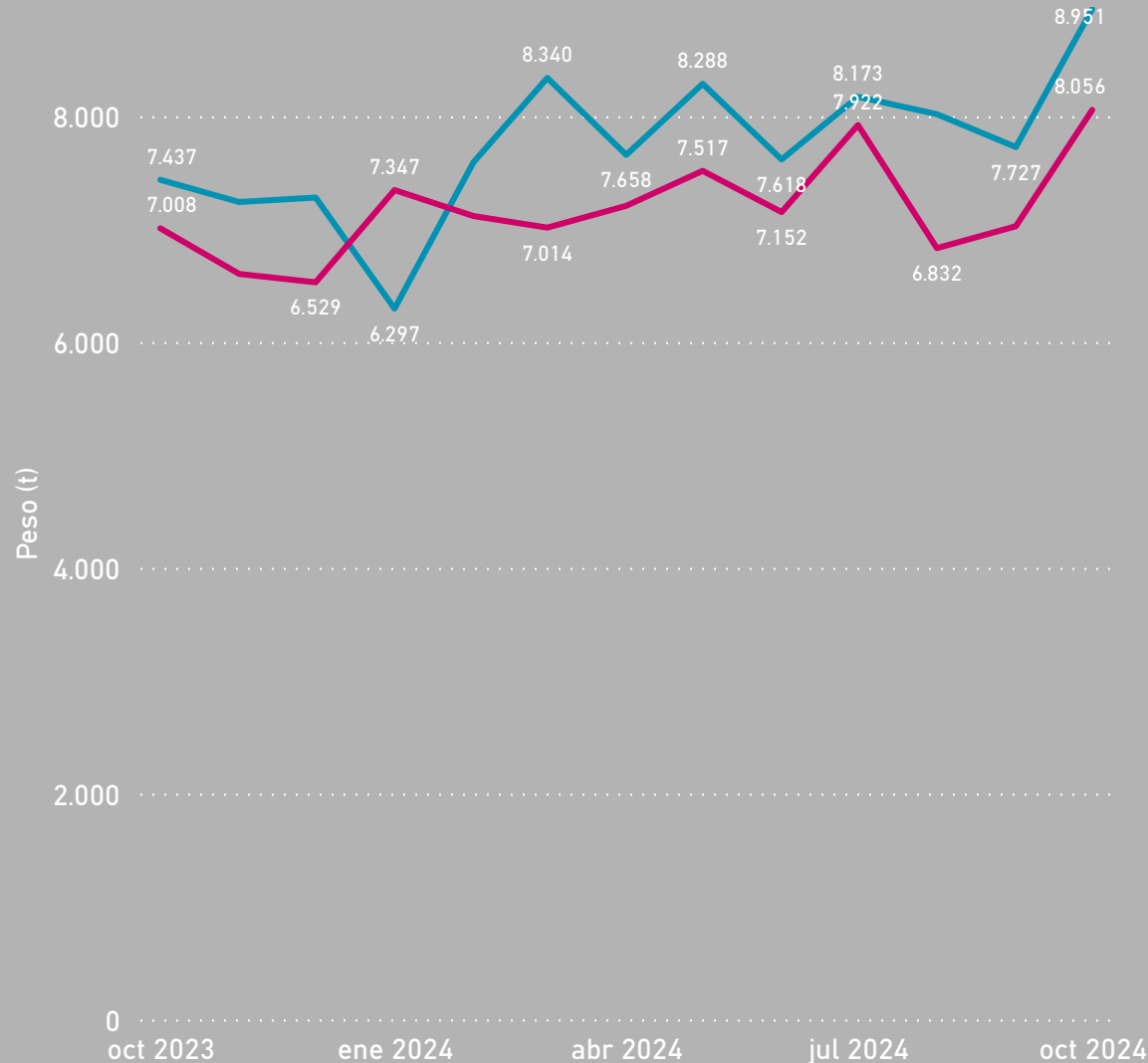
17.7%↑

Comisión de Carga Aérea y Seguridad Logística:

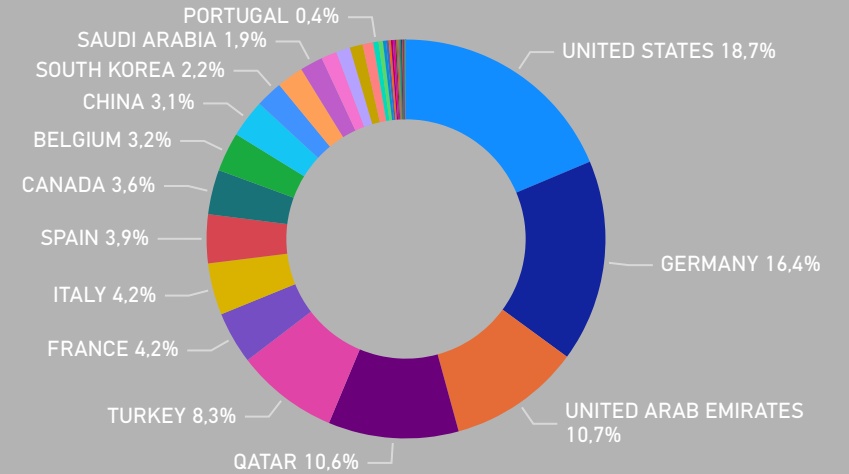
- ACCIO Generalitat de Catalunya
- aena
- VELLORE Cargo Community System
- aleu
- BIOMEDICAL LOGISTICS
- almirall
- Cualde LOGISTICS
- DB SCHENKER
- Edgim
- ESTEVE Advancing health together
- EVCARGO
- EXELCOOL SERVICES
- Fracht GROUP
- GPI ALIGN THE WORLD TO YOUR INTERESTS
- IAS HANDLING
- IMAN
- KERRY LOGISTICS
- MBA Freight Solutions UK
- MANGO
- mercabarna
- NAEKO HANDLING
- orange
- Securitas
- SISTACH High Security Logistics
- swissport
- TransJunior
- Transportes Ricardo Martínez, S.A.
- TVS BELIEVE IN THE POWER OF US
- Usach Cif Assurances
- WFS Worldwide Flight Services

Evolución mensual

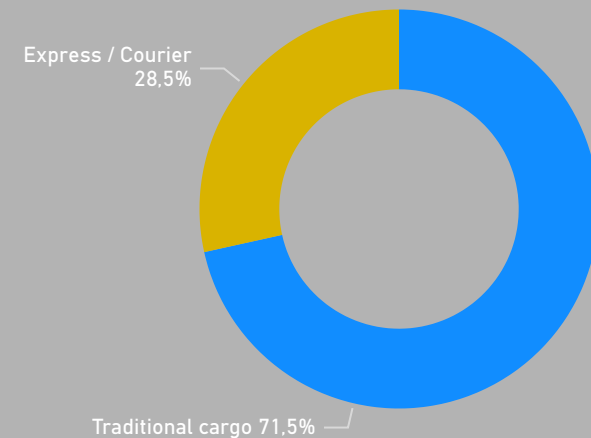
Exports Imports



Países destino (1ª escala)



Carga tradicional vs Exprés





Exports vs Imports

Aeropuerto base

BCN

Mes analizado

October

Año

2024

Exports (t)

8,95 mil

Exports (%)

52,6 %

Imports (t)

8,06 mil

Imports (%)

47,4 %



Comisión de Carga Aérea y Seguridad Logística:

ACCIÓ



VELLORE



BIO MEDICAL LOGISTICS



Cualde LOGISTICS

DB SCHENKER



ESTEVE

EV CARGO



Fracht GROUP

GPI



IMAN

KERRY LOGISTICS



MANGO



NAEKO HANDLING



swissport



Transportes Ricardo Martínez, S.A.

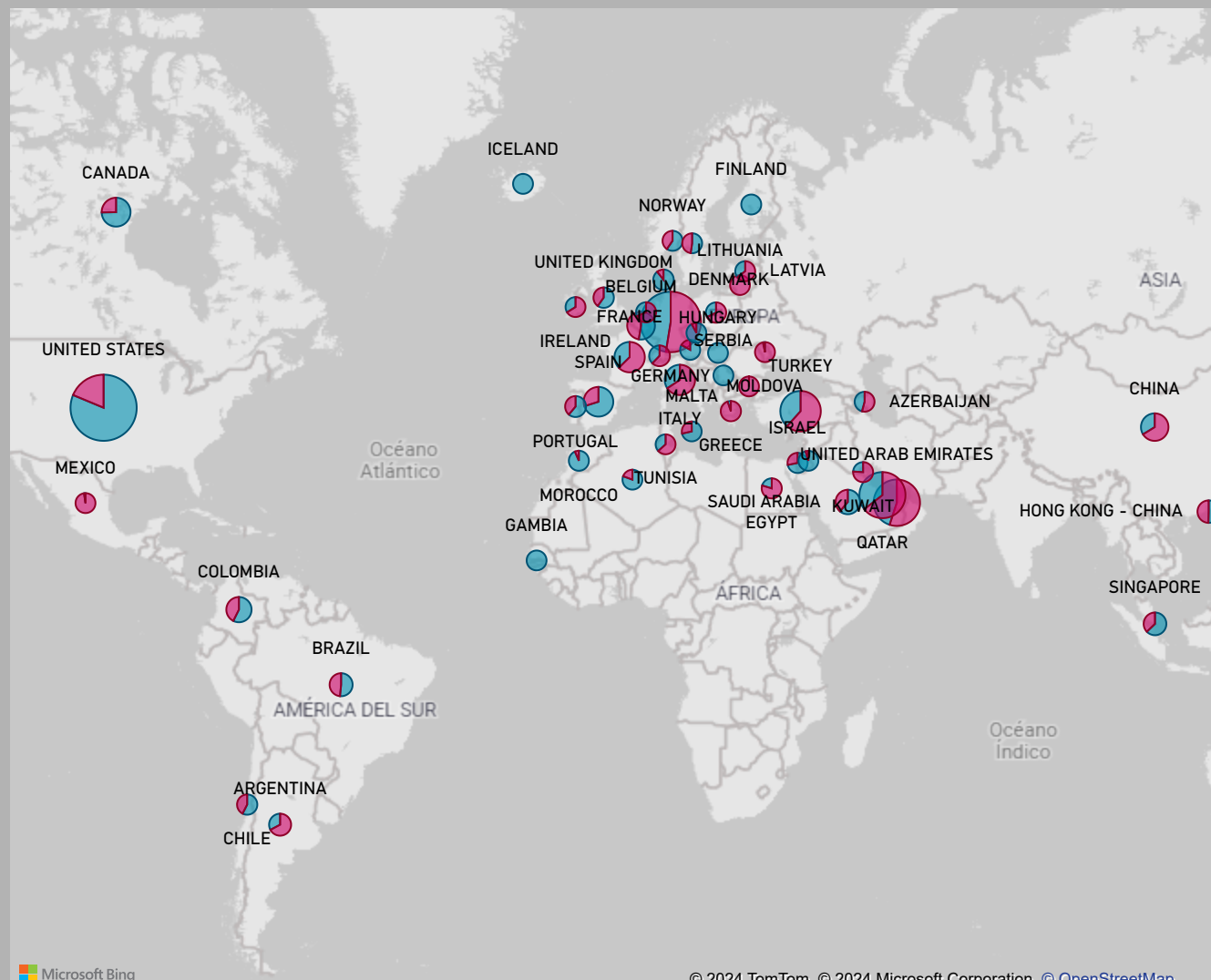


Usach



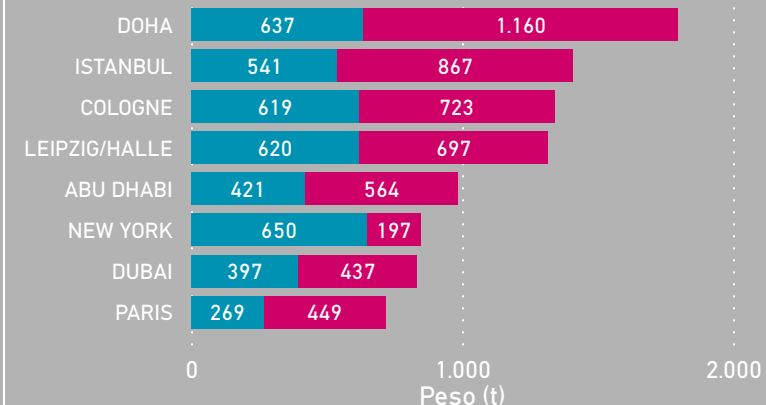
Principales países

● Exports ● Imports



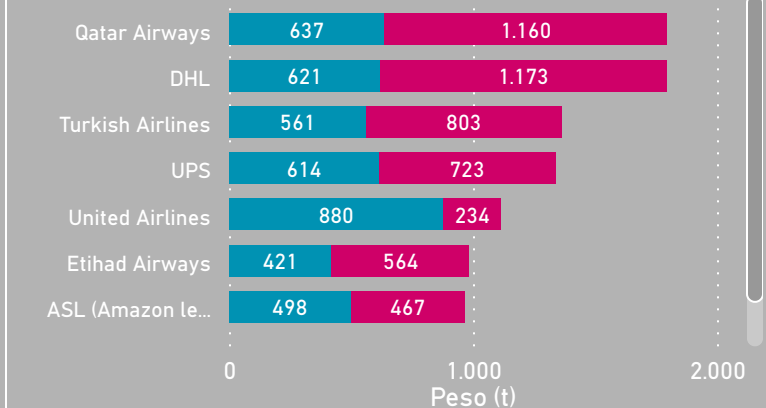
Principales destinos (primera escala)

● Exports ● Imports



Principales aerolíneas

● Exports ● Imports



(*) En el caso de ASL, se distingue la operativa de sus diferentes filiales, las cuales tienen como clientes principales a Amazon y FedEx, entre otros.



'Belly' vs Carguero

Aeropuerto base

BCN

Mes analizado

October

Año

2024

Belly (t)

11,70 ...

Belly (%)

68,8 %

Carguero (t)

5,30 mil

Carguero (%)

31,2 %

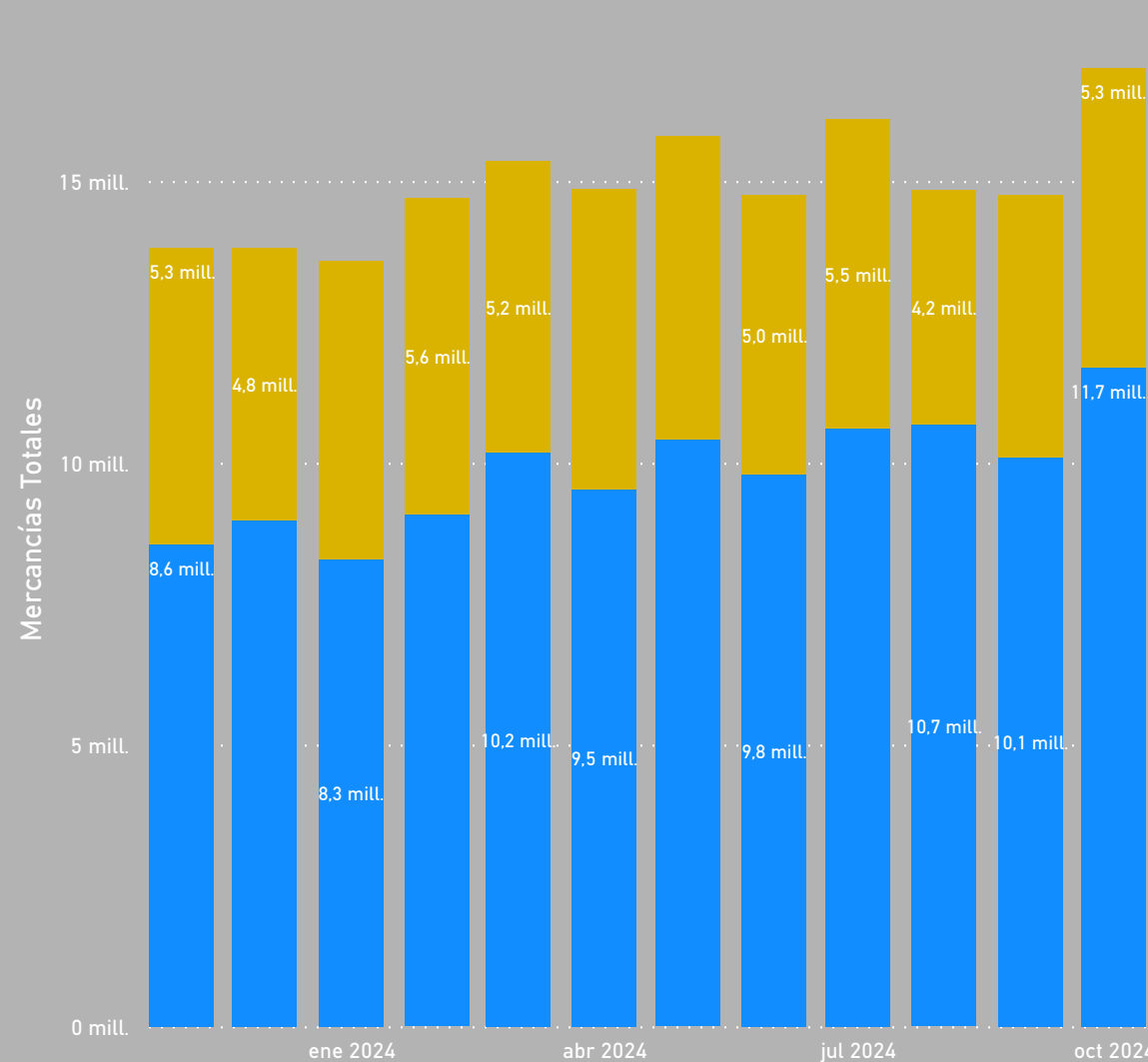


Comisión de Carga Aérea y Seguridad Logística:

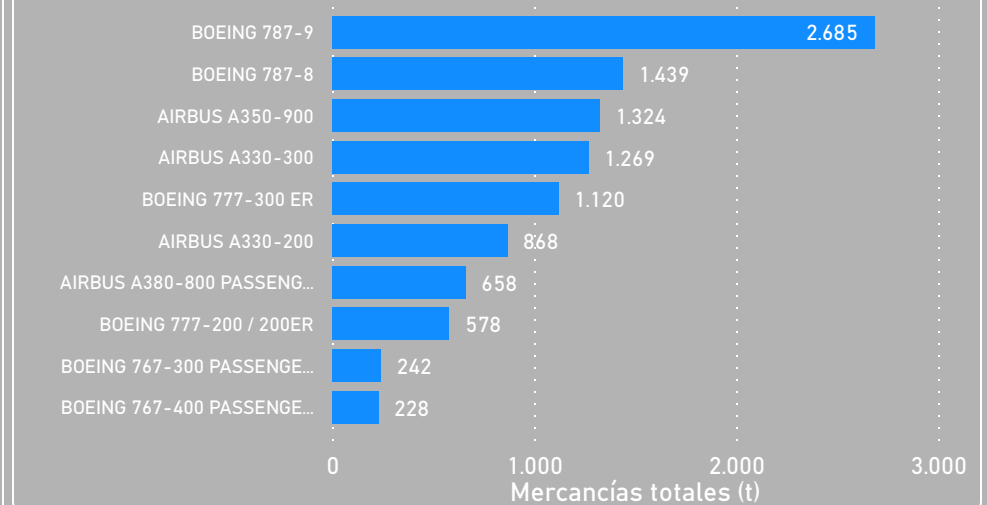


Evolución 'Belly' vs Carguero (según toneladas)

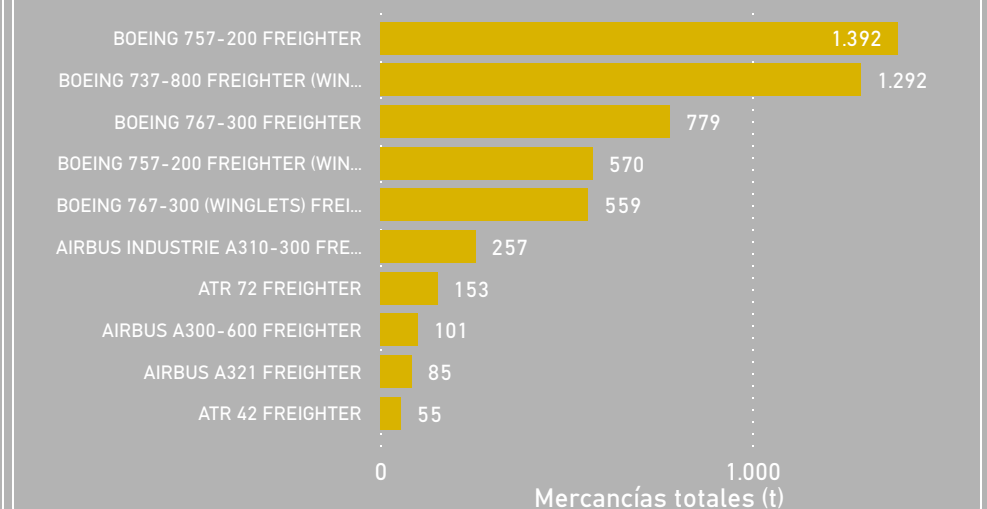
Belly cargo ● Freighter



Principales aeronaves 'Belly'



Principales aeronaves Cargueras / 'Freighter'





Global red Aena

Total red AENA

Mes analizado

October

Año

2024

Mercancías del mes (t)

124.224

MoM (vs mes anterior)

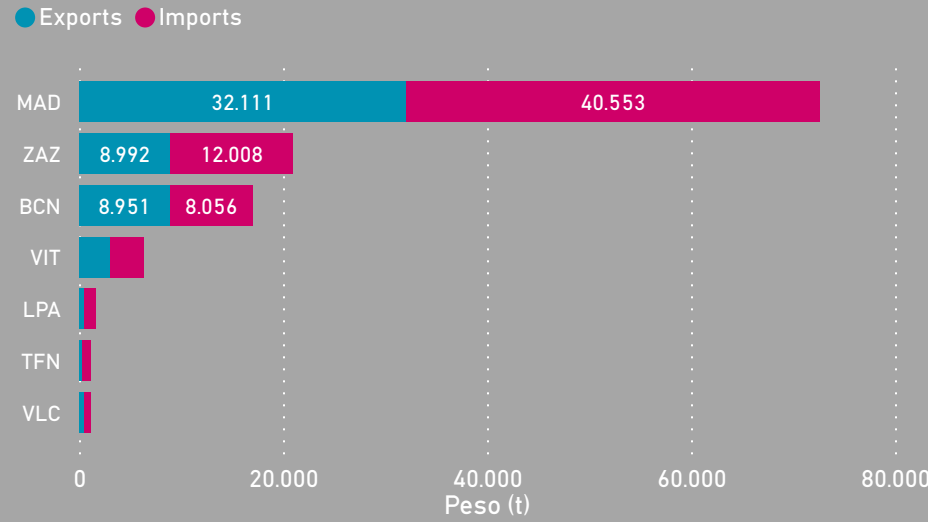
14.2%↑

YoY (vs año anterior)

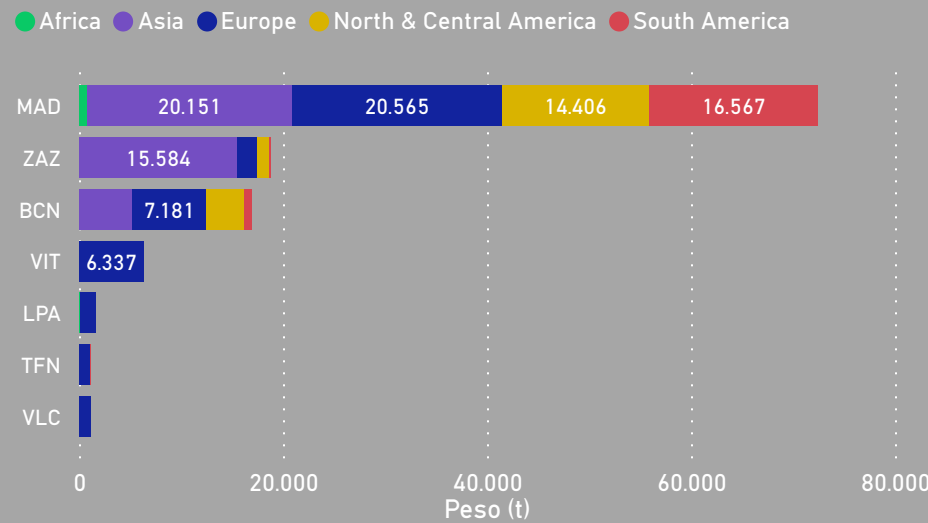
22.5%↑



Exports / Imports por aeropuerto



Origen / Destino de la mercancía por aeropuerto (1ª escala)



Aeropuerto	Mercancía acumulada anual (t)	Crecimiento acumulado anual (%)	Mercancía mensual (t)	MoM (%)	YoY (%)
MAD	625.383	20,3 %	72.664	11,6 %	20,1 %
BCN	151.852	17,9 %	17.007	15,3 %	17,7 %
ZAZ	147.163	40,7 %	21.000	25,0 %	52,7 %
VIT	58.901	-1,5 %	6.339	11,2 %	2,3 %
LPA	14.957	7,1 %	1.704	18,6 %	8,4 %
TFN	10.696	11,5 %	1.140	13,7 %	18,5 %
VLC	10.662	-4,0 %	1.097	5,7 %	0,9 %
SVQ	8.908	-2,6 %	1.038	16,3 %	17,6 %
PMI	5.736	-6,3 %	631	14,9 %	3,4 %
SCQ	4.209	4,5 %	417	-7,8 %	-1,8 %
ALC	3.496	-5,7 %	363	11,2 %	-6,3 %
AGP	2.944	19,1 %	287	-14,7 %	100,9 %
BIO	780	23,6 %	94	29,6 %	38,4 %
IBZ	735	-15,0 %	76	18,0 %	-6,1 %
TFS	663	3,3 %	81	73,8 %	32,4 %
MAH	495	-17,2 %	48	3,9 %	6,0 %
ACE	415	-3,8 %	45	9,2 %	-2,3 %
FUE	286	-5,1 %	27	-13,8 %	-19,8 %
SPC	262	19,4 %	23	18,2 %	7,1 %
VGO	246	-64,9 %	40	33,0 %	-31,0 %
GRO	203	-15,7 %	88	213,2 %	20618,7 %
VDE	45	-8,8 %	5	24,0 %	9,7 %
LCG	44	-28,0 %	5	8,4 %	-26,7 %
MLN	28	35,7 %	3	49,3 %	39,7 %
OVD	5	-47,3 %	0	-63,8 %	-2,1 %
GMZ	3	-17,4 %	0	63,0 %	26,0 %
EAS	2	-12,2 %	1	106,5 %	
QSA	1		0	71,4 %	

Gracias

Miembros de las Comisiones de Carga Aérea y Seguridad Logística de BCL

