

BARÓMETRO DE EMPLEO
del Sector Logístico

Septiembre
2024

El empleo logístico sigue creciendo en el mes de septiembre, registrando el mayor número de afiliados del año

Resumen

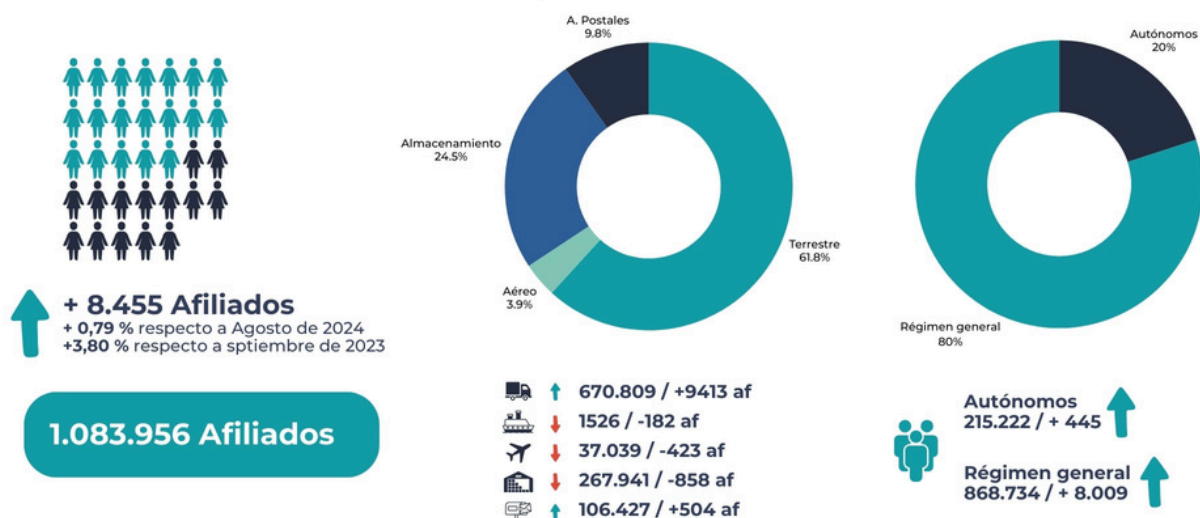
El transporte terrestre, los afiliados en régimen general y Comunidad de Madrid, Canaria y Galicia quienes registran los mejores datos de afiliación el mes de septiembre.

- El empleo aumentó en Septiembre respecto a Agosto de 2024 en 8.455 afiliados, cerrando el mes de Septiembre con 1.083.956 afiliados a la seguridad social, Situando el crecimiento anual en un 3,80 % y el interanual en un 3,70%.
- Este mes de Septiembre de 2024 arroja los mejores datos de afiliación del mes de septiembre en los últimos cuatro años.
- El aumento en la afiliación en el mes de Septiembre se produce, tanto en el regimen general de seguridad social, como el régimen de autónomo
- El transporte terrestre es el responsable del incremento de afiliados en el conjunto del sector, con un aumento de 9.413 afiliados. El resto de las actividades mantienen prácticamente su número de afiliados.
- Prácticamente el incremento de afiliación se produce en todas las CCAA, destacando la Comunidad de Madrid, Galicia y Canarias.
- En Septiembre de 2024 los contratos fijos discontinuos han tenido un aumento del 20 % respecto del mes de agosto, situándose en el máximo del año.
- La afiliación de mujeres en el mes de Septiembre se incrementa en 4.900 afiliadas más, situando el nivel de afiliación en 243.092 mujeres que trabajan en el sector logístico y de transporte.

Datos generales

En el mes de Septiembre de 2024 el empleo aumentó respecto a Agosto de 2024 en 8.455 afiliados, cerrando el mes de Septiembre con 1.083.956 afiliados a la seguridad social, produciéndose un nuevo máximo histórico en número de afiliados y recuperando la senda del crecimiento del empleo en el sector logístico.

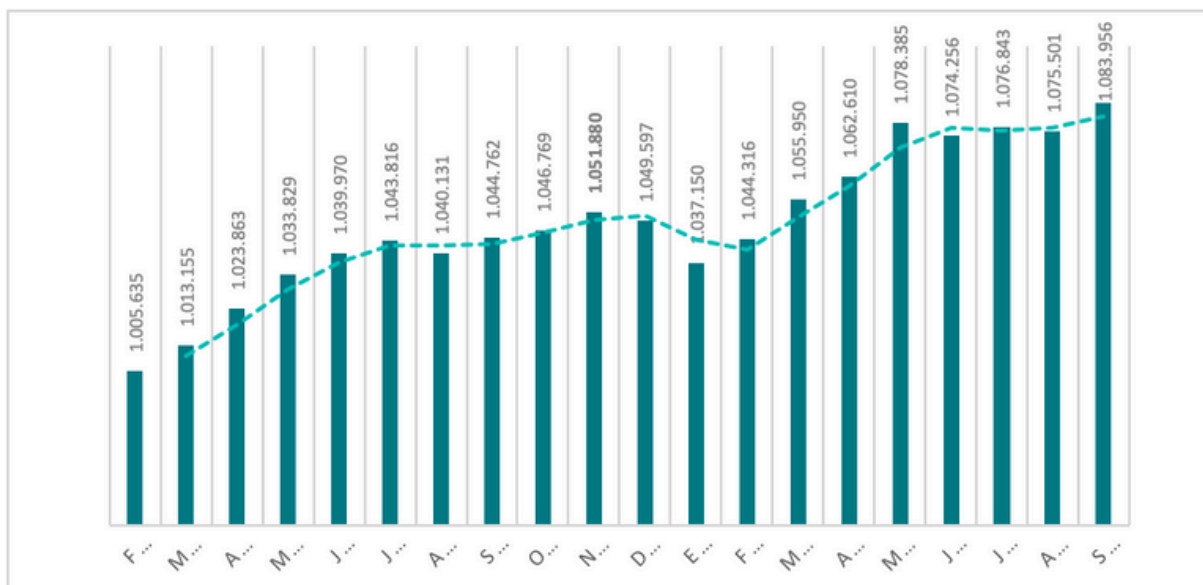
Barómetro de empleo de Foro de Logística Septiembre 2024



Elaborado por: Foro **LOGÍSTICA** RESEARCH

Fuente: Ministerio de inclusión, seguridad social y migración. Datos de Afiliación en la Seguridad Social a 30 de septiembre de 2024

Gráfico 1.- Evolución de la afiliación a 30 de Septiembre de 2024 en Logística en 2021-2024 (Transporte y almacenamiento)



Fuente: Ministerio de Inclusión, Seguridad Social y Migraciones

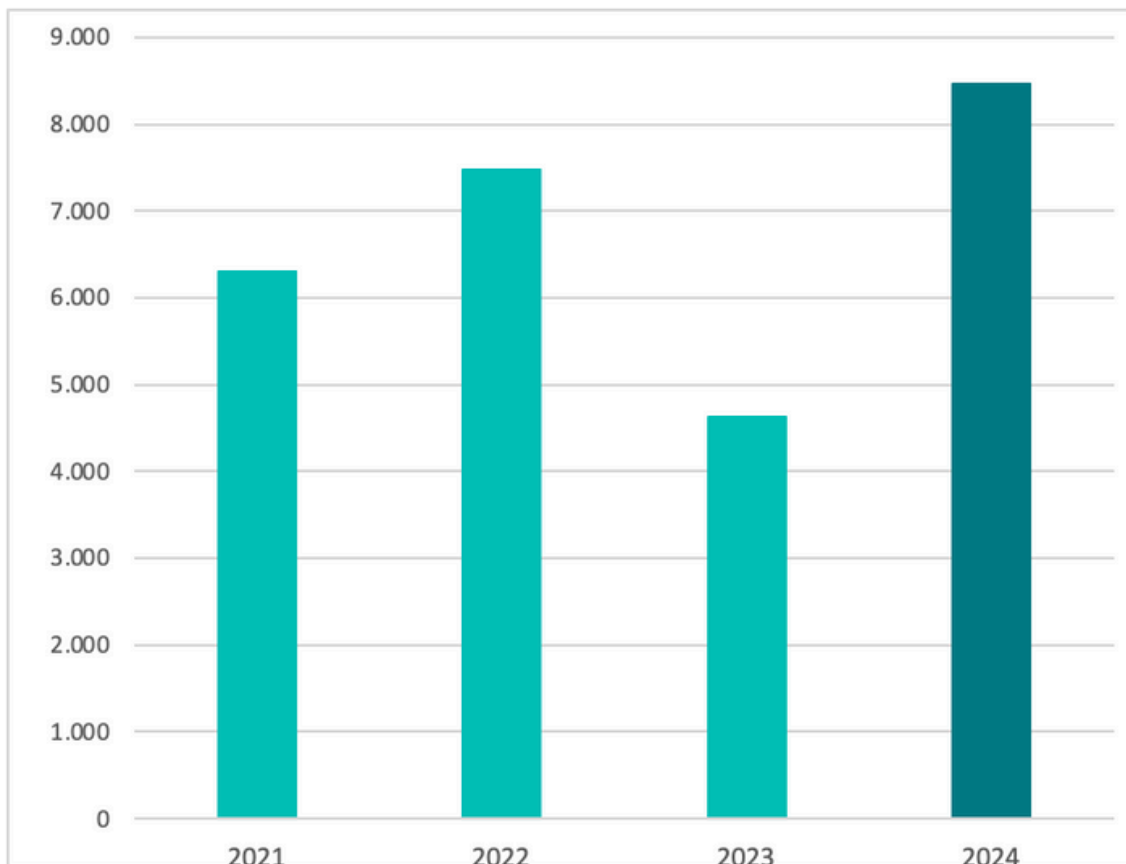
Cuadro 1: Datos de afiliación

	Septiembre 2024
Numero de Afiliados a 30 / 04 / 2024	1.083.956
Variación Mensual	8.455
% Variación mensual	0,79 %
Variación Interanual	39.194
% Variación Interanual	3,75 %
Variación Anual	39.640
%Variación Anual	3,80 %

Fuente: Ministerio de Inclusión, Seguridad Social y Migraciones

Este mes de Septiembre de 2024 arroja datos de afiliación mejores que en los mismos meses de Septiembre de los años 2023, 2021 y 2022., donde el empleo ha sido siempre positivo.

Gráfico 2.- Variación mes de agosto de la afiliación en Logística



Fuente: Ministerio de Inclusión, Seguridad Social y Migraciones

Régimen General y autónomos

El aumento en la afiliación en el mes de septiembre se produce, tanto en el régimen general de seguridad social, como el régimen de autónomo.

Del total de los afiliados del sector Logística y de transporte, en el mes de septiembre pasado, 868.734 afiliados pertenecieron al Régimen general y los otros 215.222 al de Autónomos de la seguridad social.

La dinámica del mes de febrero refleja un aumento de afiliados en regimen general con 8.009 afiliados más que en el mes de agosto, aumentando también la afiliación de los autónomos aumento en 445 personas, lo supone un aumento de un 0,2 %.

Afiliación por actividades

El transporte terrestre es el responsable del incremento de afiliados en el conjunto del sector, con un aumento de 9.413 afiliados. El resto de las actividades mantienen prácticamente su número de afiliados.

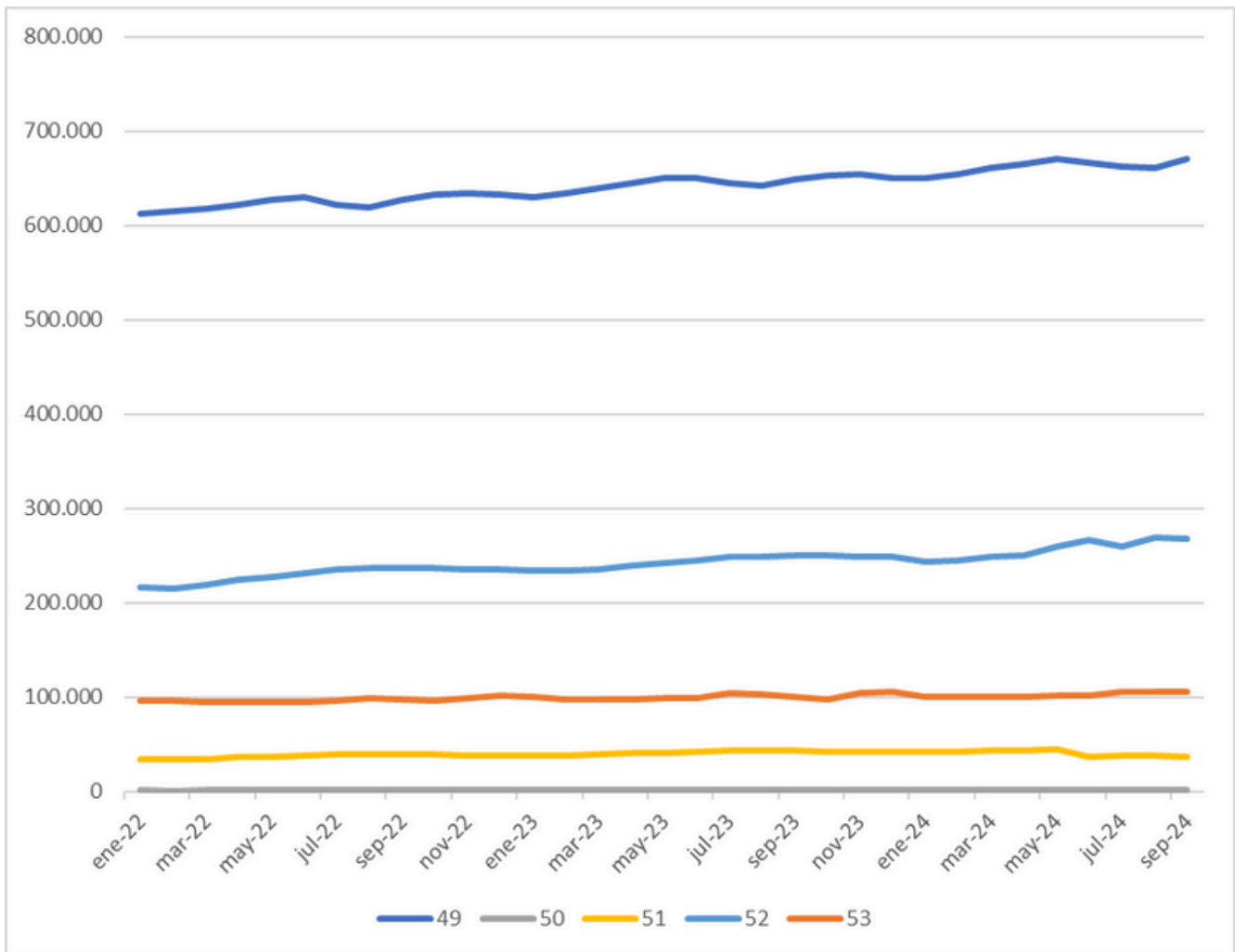
Los datos de afiliación a la seguridad social, corregidos de variaciones estacionales, ofrecieron información sobre el empleo en las distintas actividades de Logística, que presentó los resultados del siguiente cuadro en el mes de septiembre.

Cuadro 2: Afiliación a 30 de septiembre de 2024 por actividades

	sep-24				
	Total	RG	AUTONOMOS	Var. Mensual	% Variación
49.Transporte terrestre y por tubería	670.809	484.964	185.845	9.413	1,42%
50.Transporte marítimo y por vías navegables interiores	1.526	988	538	-182	-0,48%
51.Transporte aéreo	37.253	37.039	214	-423	-1,12%
52.Almacenamiento y actividades anexas al transporte	267.941	259.107	8.834	-858	-0,32%
53.Actividades postales y de correos	106.427	86.636	19.791	504	0,48%
	1.083.956	868.734	215.222	8.454	7,98%

Fuente: Ministerio de inclusión seguridad social y migraciones

Gráfico 3.- Variación mensual de la afiliación por rama de actividad a 31 de Septiembre de 2024



Fuente: Ministerio de inclusión seguridad social y migraciones

Afiliación por Comunidad Autónomas

Prácticamente el incremento de afiliación se produce en todas las CCAA, destacando la Comunidad de Madrid, Galicia y Canarias.

Los datos de afiliación a la seguridad social, corregidos de variaciones estacionales, ofrecieron información sobre el empleo logístico en cada comunidad autónoma, estos datos se recogen en el cuadro 3

Cuadro 3 : Afiliación a 31 de Septiembre 2024 Comunidades Autónomas

CCAA	Septiembre		
TOTAL (*)	1.083.956	8.454	
ANDALUCÍA	151.384	595	0,4%
ARAGÓN	36.044	443	1,2%
P. ASTURIAS	17.026	686	4,2%
BALEARS, ILLES	34.317	-1.028	-2,9%
CANARIAS	50.362	1.647	3,4%
CANTABRIA	11.256	57	0,5%
CASTILLA Y LEÓN	43.501	291	0,7%
CASTILLA-LA MANCHA	53.816	616	1,2%
CATALUÑA	198.165	370	0,2%
COM. VALENCIANA	106.820	749	0,7%
EXTREMADURA	14.414	189	1,3%
GALICIA	53.273	1.347	2,6%
COMUNIDAD DE MADRID	214.668	1.745	0,8%
REG. DE MURCIA	32.646	617	1,9%
COM. F. de NAVARRA	12.767	233	1,9%
PAÍS VASCO	46.184	-78	-0,2%
RIOJA, LA	5.093	62	1,2%
CEUTA	1.448	-80	-5,3%
MELILLA	772	-7	-0,9%

Fuente: Ministerio de inclusión seguridad social y migraciones

Afiliación por sexo

La afiliación de mujeres en el mes de Septiembre se incrementa en 4.900 afiliadas más, situando el nivel de afiliación en 243.092 mujeres que trabajan en el sector logístico y de transporte.

Cuadro 4: Afiliación a 30 de Septiembre 2024 por sexo

Septiembre	Hombre	Mujer	Total
Total RG + RETA	840.863	243.092	1.083.955
Transporte terrestre y por tubería	576.705	94.104	670.809
Transporte marítimo y por vías navegables interiores	932	594	1.526
Transporte aéreo	20.751	16.502	37.253
Almacenamiento y actividades anexas al transporte	177.312	90.628	267.940
Actividades postales y de correos	65.163	41.264	106.427
	77,6%	22,4%	
Total RG + RETA	3.554	4.900	8.454
Transporte terrestre y por tubería	4.306	5.107	9.413
Transporte marítimo y por vías navegables interiores	-106	-76	-182
Transporte aéreo	-227	-196	-423
Almacenamiento y actividades anexas al transporte	-743	-115	-858
Actividades postales y de correos	324	180	504
	0,4%	2,0%	

Fuente: Ministerio de inclusión seguridad social y migraciones

Contratación

En Septiembre de 2024 los contratos fijos discontinuos han tenido un aumento del 20 % respecto del mes de agosto, situándose en el máximo del año.

El número de contratos en el mes de Septiembre de 2024 en el sector Logístico y de Transporte alcanzó la cifra de 868770 contratos, lo que supone un incremento de mas de 8.000 nuevos contratos, destacando el fuerte incremento de los contratos fijos discontinuos.

Cuadro 3: Afiliación a 30 de Septiembre de 2024 por Comunidades Autónomas

Total	Indefinidos			Parcial		APREND, FORMACIÓ N Y PRÁCTICAS	OTROS (3)
	Jornada Completa	Jornada Parcial	Fijos Discontinuos	Jornada Completa	Jornada Parcial		
825.061	657.812	74.860	36.568	34.539	17.587	1.284	2.411
831.502	662.123	75.778	37.967	34.253	17.480	1.213	2.688
844.258	665.615	78.503	43.201	34.692	18.210	1.205	2.832
849.064	667.364	76.808	46.430	35.370	18.681	1.193	2.858
864.622	673.636	79.115	50.332	37.520	20.132	1.248	2.599
859.768	674.906	77.259	41.417	41.459	20.941	1.382	2.404
862.916	673.939	76.939	39.203	46.677	22.646	1.433	2.079
860.725	673.515	75.970	39.010	46.691	22.167	1.469	1.903
868.770	676.476	76.805	48.052	42.776	21.019	1.527	2.115
8.045	2.961	835	9.042	-3.915	-1.148	58	212

Fuente: Ministerio de inclusión seguridad social y migraciones

Valoración de Foro de Logística

El empleo logístico continua creciendo en el mes de septiembre, registrando el mayor número de afiliados de este año.

Gabino Diego, CEO de Foro de Logística, indica que, “en este mes de septiembre la afiliación a la seguridad social, y por consiguiente el empleo vuelve a marcar un máximo histórico, confirmando la solidez de la logística en nuestro país”.

Diego añade, “Septiembre históricamente ha sido un mes donde la afiliación ha aumentado, pero este año 2024 supera los datos de los últimos tres años”.

Por último, manifiesta que “Respecto a los datos que podemos esperar para el mes de octubre y para final de 2024, a pesar del alto nivel de volatilidad e incertidumbre que vivimos, el año estimamos terminará con otro máximo histórico de afiliación, tendencia que se mantiene desde la pandemia”.