



BARCELONA
CENTRE
LOGÍSTIC
CATALUNYA

Estadísticas
Carga Aérea
BCN

September ▾

2024 ▾



Miembros de las Comisiones de Carga Aérea y Seguridad Logística de BCL



1

Resultados generales del mes



2

Exportaciones vs Importaciones



3

Evolución 'Belly' vs Carguero



4

Resultados globales Red Aena



Resultados del mes

Aeropuerto base

BCN

Mes analizado

September ✓

Año

2024 ✓

Mercancías del mes (t)

14.754

MoM (vs mes anterior)

-0.7% ↓

YoY (vs año anterior)

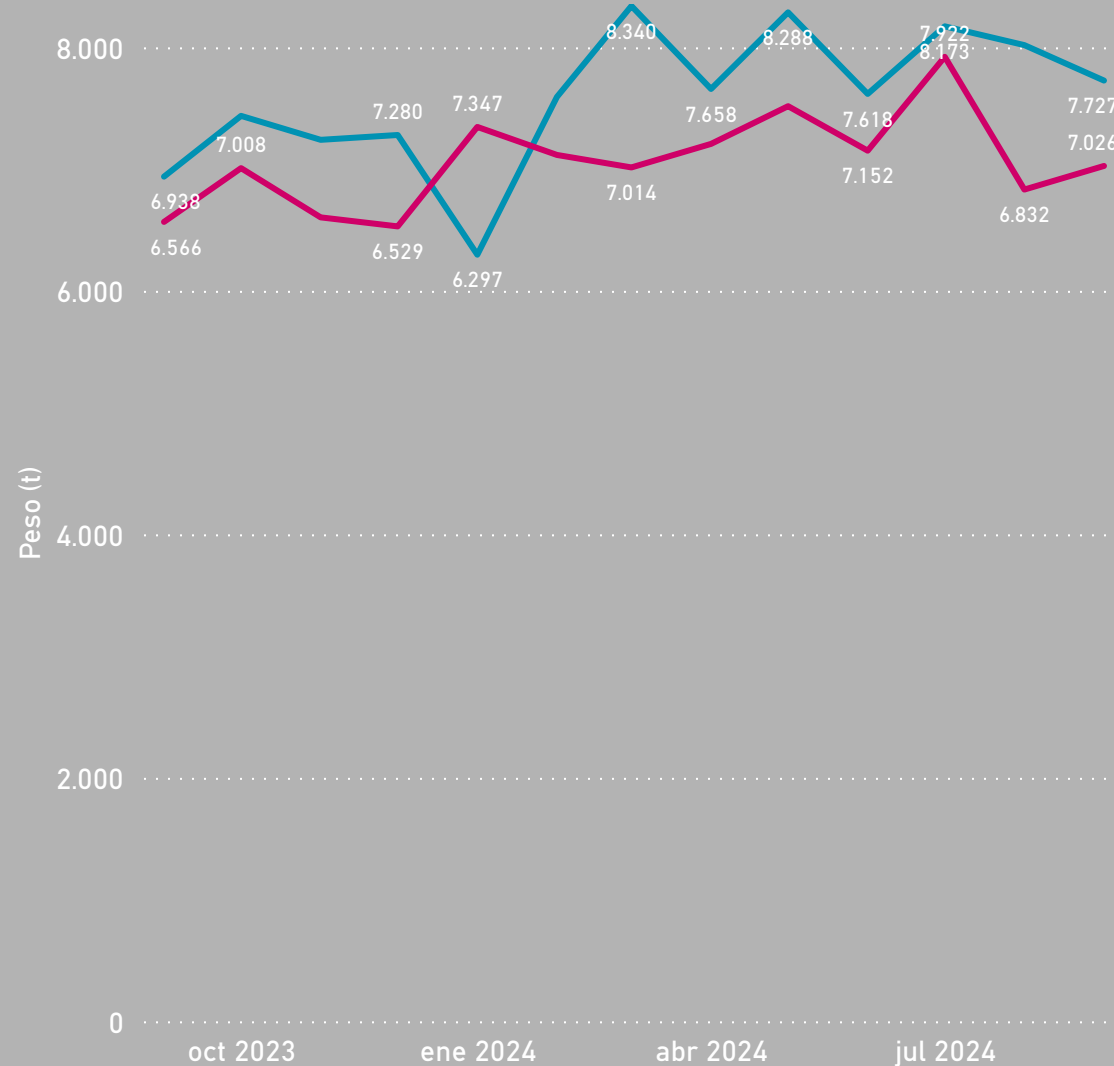
9.2% ↑

Comisión de Carga Aérea y Seguridad Logística:

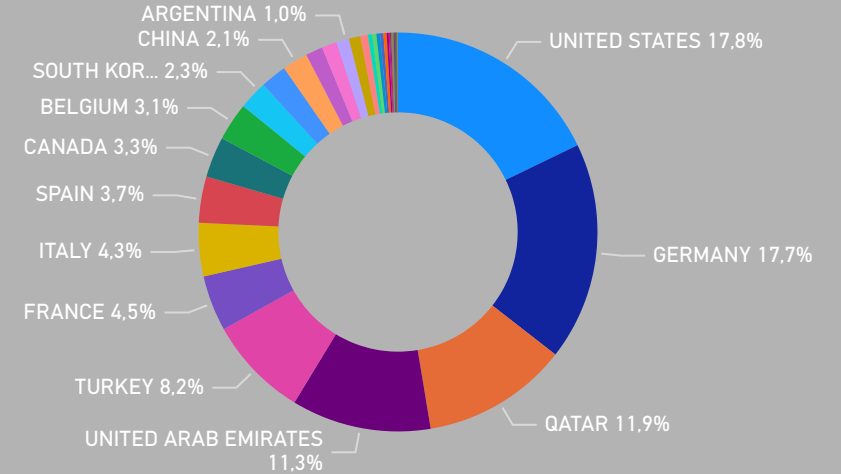
- ACCIO Generalitat de Catalunya
- aena
- VELLORE Cargo Community System
- aleu
- BIOMEDICAL LOGISTICS
- almirall
- Cualde LOGISTICS
- DB SCHENKER
- Edgim
- ESTEVE Advancing health together
- EV CARGO
- EXELCOOL SERVICES
- Fracht GROUP
- GPI ALIGN THE WORLD TO YOUR INTERESTS
- IAS HANDLING
- IMAN
- KERRY LOGISTICS
- MBA Freight Solutions UK
- MANGO
- mercabarna
- NAEKO HANDLING
- orange
- Securitas
- SISTACH High Security Logistics
- swissport
- TJ TransJunior
- Transportes Ricardo Martínez, S.A.
- TVS
- Usach Cif Assurance
- WFS Worldwide Flight Services

Evolución mensual

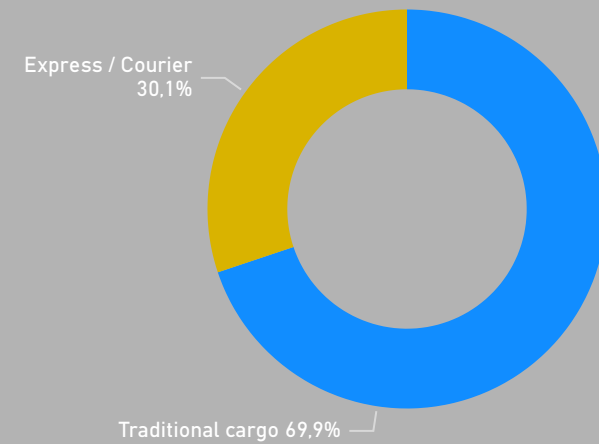
● Exports ● Imports



Países destino (1ª escala)



Carga tradicional vs Exprés





Exports vs Imports

Aeropuerto base

BCN

Mes analizado

September

Año

2024

Exports (t)

7,73 mil

Exports (%)

52,4 %

Imports (t)

7,03 mil

Imports (%)

47,6 %

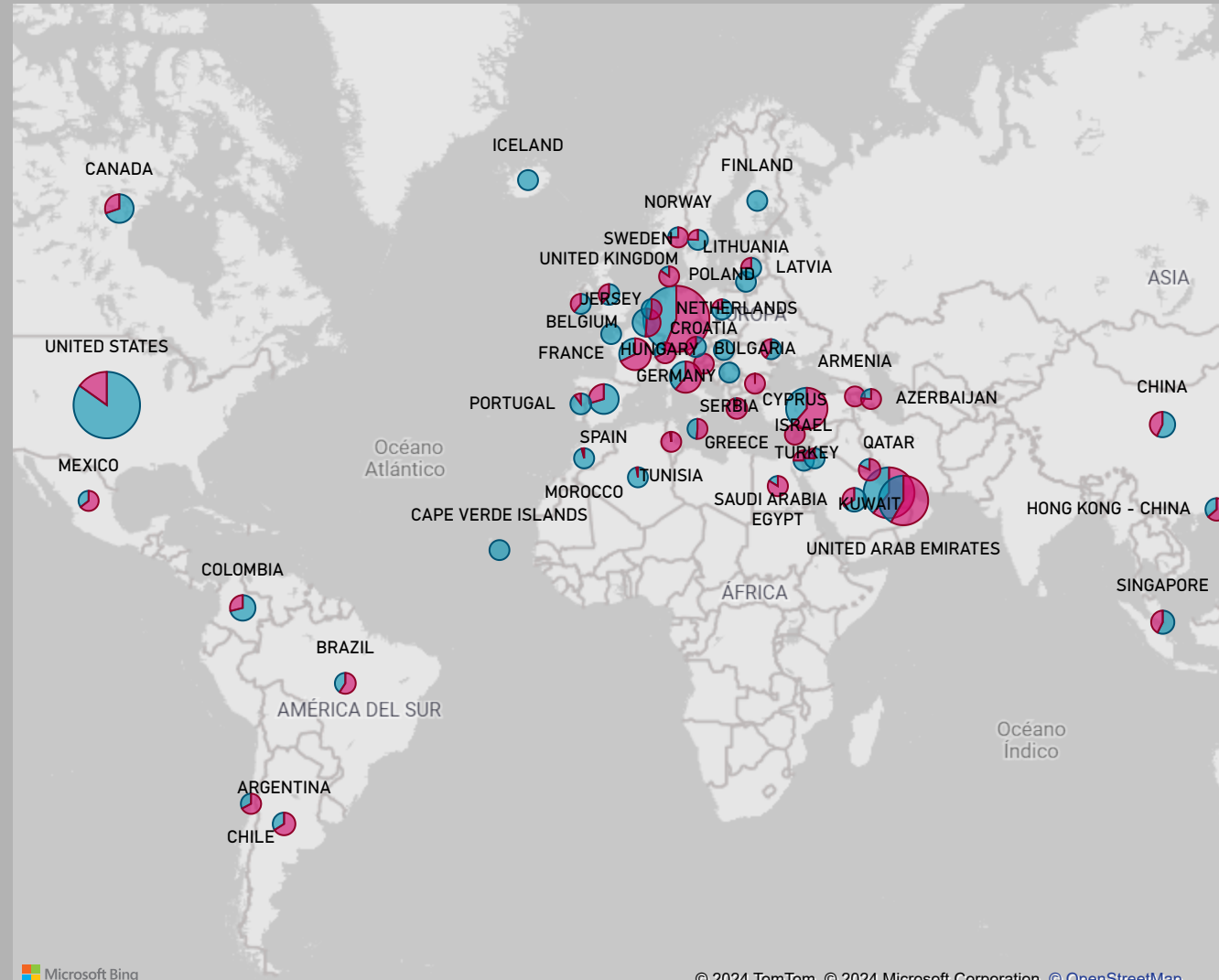


Comisión de Carga Aérea y Seguridad Logística:



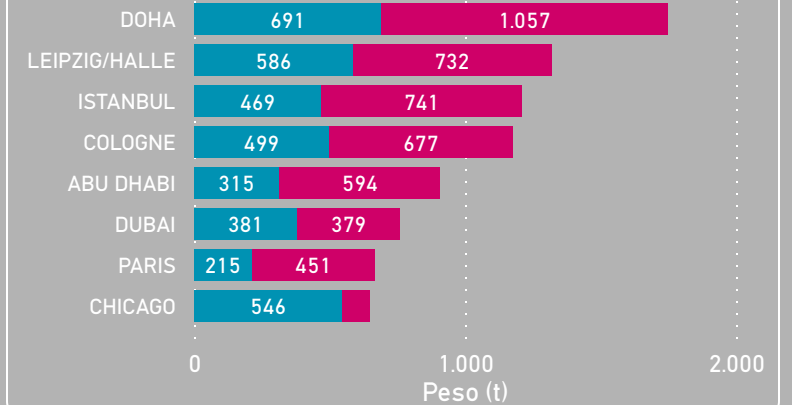
Principales países

● Exports ● Imports



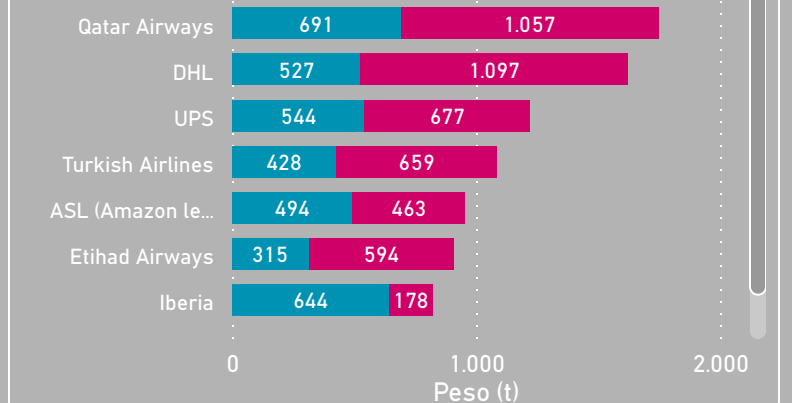
Principales destinos (primera escala)

● Exports ● Imports



Principales aerolíneas

● Exports ● Imports



(*) En el caso de ASL, se distingue la operativa de sus diferentes filiales, las cuales tienen como clientes principales a Amazon y FedEx, entre otros.



'Belly' vs Carguero

Aeropuerto base

BCN

Mes analizado

September

Año

2024

Belly (t)

10,10 ...

Belly (%)

68,4 %

Carguero (t)

4,66 mil

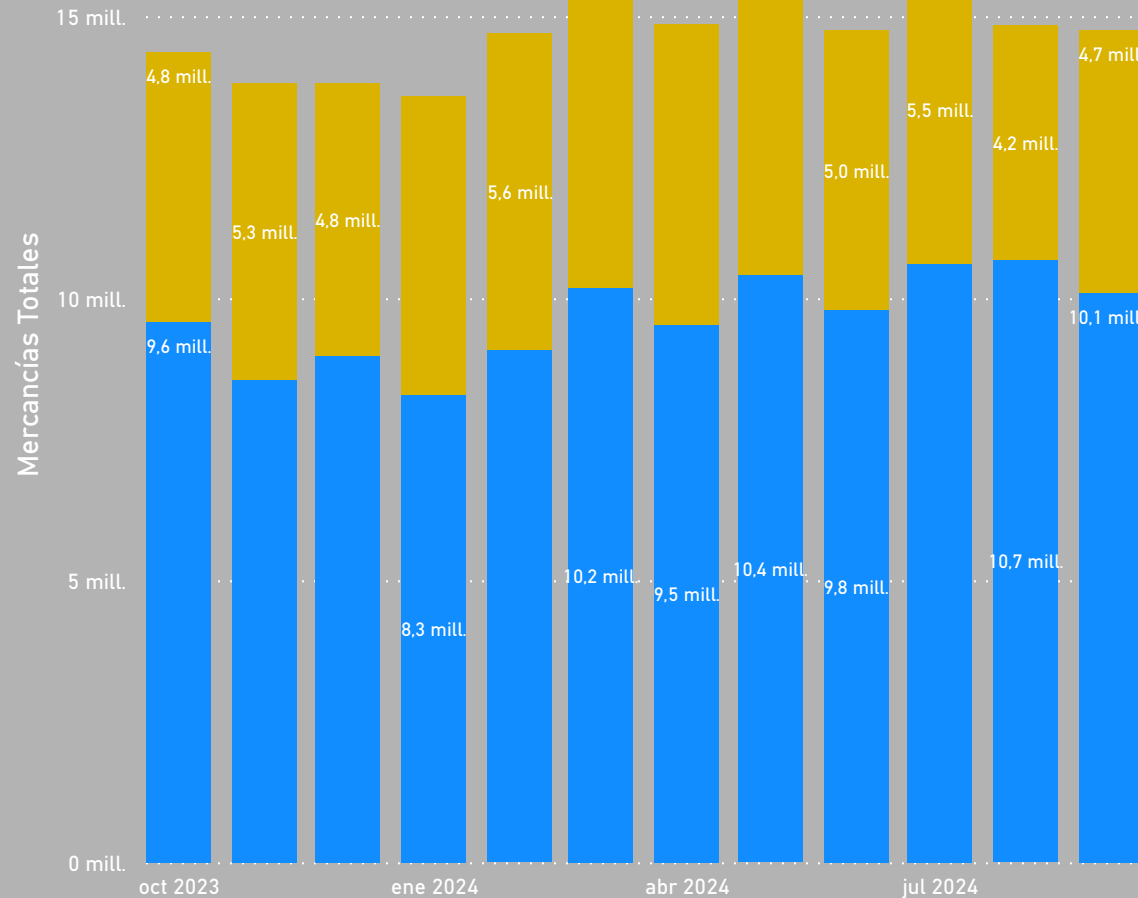
Carguero (%)

31,6 %

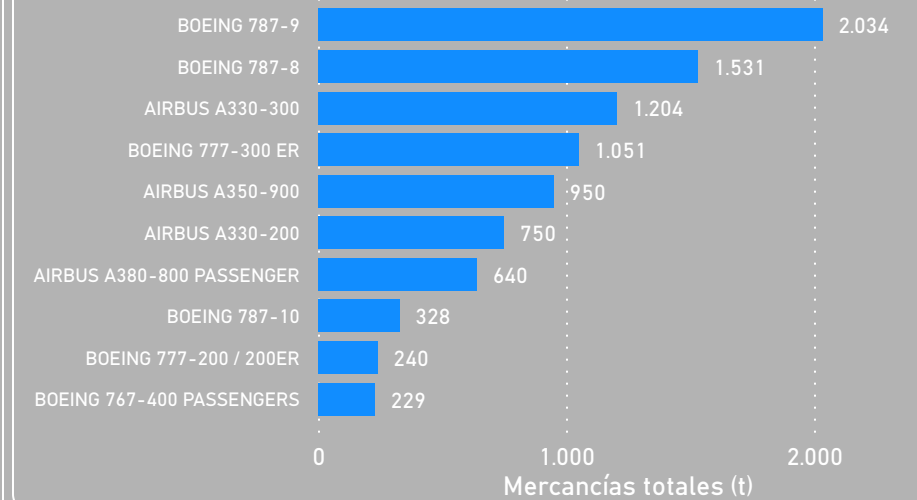


Evolución 'Belly' vs Carguero (según toneladas)

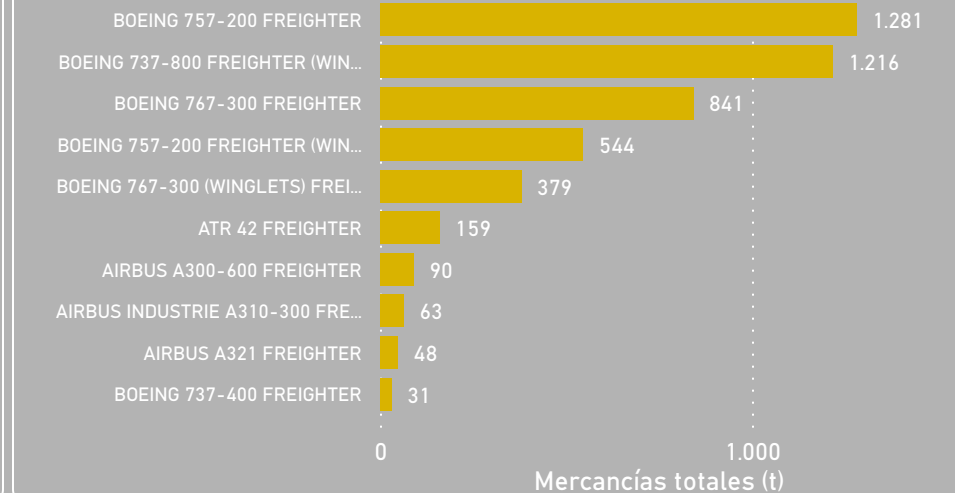
Belly cargo Freighter



Principales aeronaves 'Belly'



Principales aeronaves Cargueras / 'Freighter'





Global red Aena

Total red AENA

Mes analizado

September

Año

2024

Mercancías del mes (t)

108.773

MoM (vs mes anterior)

4.1%↑

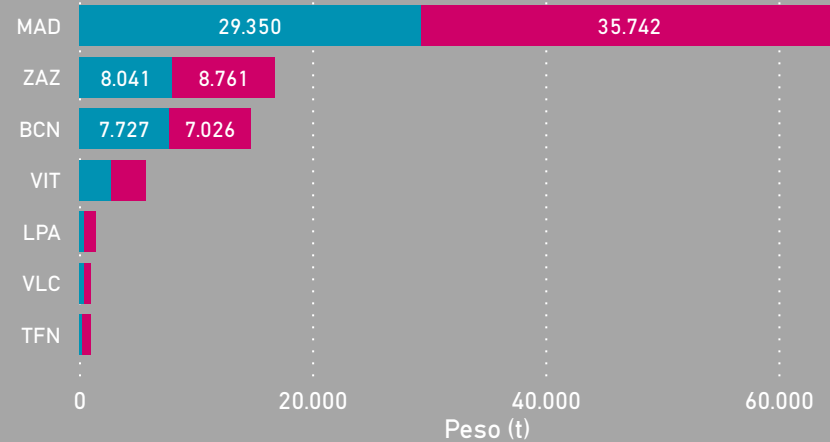
YoY (vs año anterior)

14.3%↑



Exports / Imports por aeropuerto

Exports Imports



Origen / Destino de la mercancía por aeropuerto (1ª escala)

Africa Asia Europe North & Central America South America

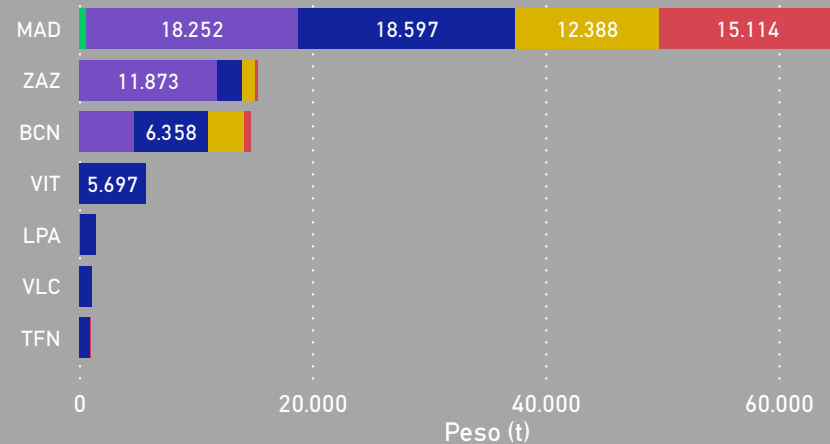


Table with 6 columns: Aeropuerto, Mercancía acumulada anual (t), Crecimiento acumulado anual (%), Mercancía mensual (t), MoM (%), YoY (%). Lists 30 airports and their performance metrics.

Gracias

Miembros de las Comisiones de Carga Aérea y Seguridad Logística de BCL

